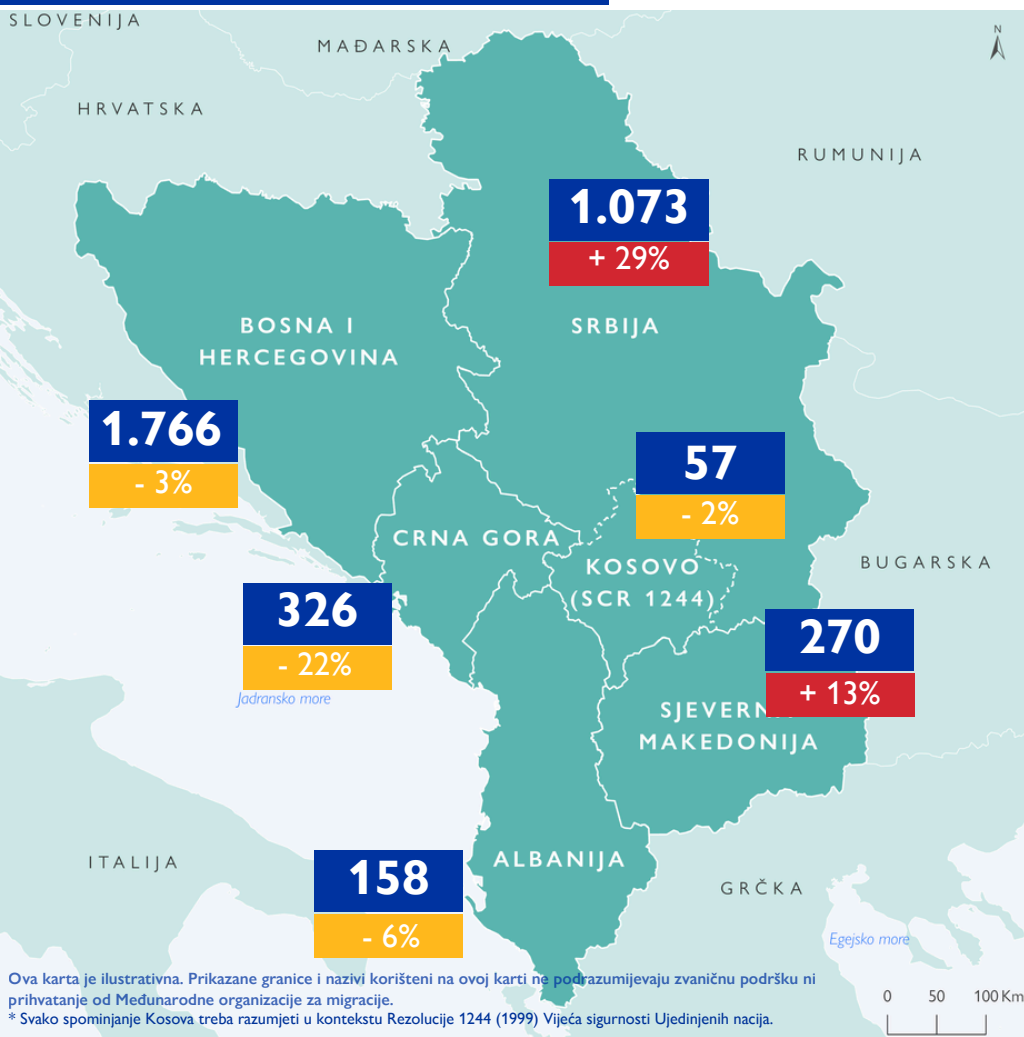


## REGISTRACIJE PRI DOLASKU <sup>1,2</sup>



# 3.650

REGISTRACIJE PRI DOLASKU U MAJU 2024

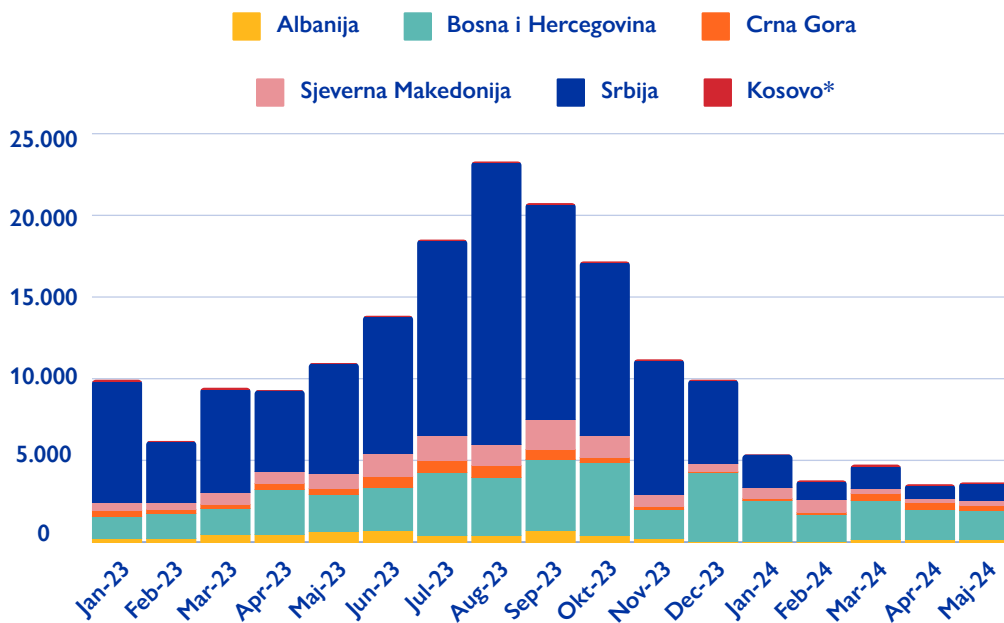
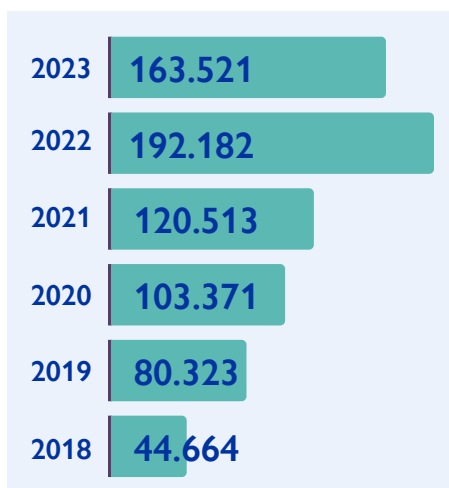
# +3%

U POREĐENJU S APRILOM 2024

# 22.437

UKUPNO REGISTRACIJA PRI DOLASKU U 2024

## MJESEČNE REGISTRACIJE PRI DOLASKU NA ZAPADNOM BALKANU <sup>3</sup>



<sup>1</sup> Registracije se odnose se na svako presretanje i/ili registriranje neregularnog ulaska koje na granici, na moru, na aerodromima ili unutar teritorije koje vrši zvanično tijelo vlasti.

<sup>2</sup> Mjesečni podaci pri dolasku se upoređuju sa prethodnim mjesecom.

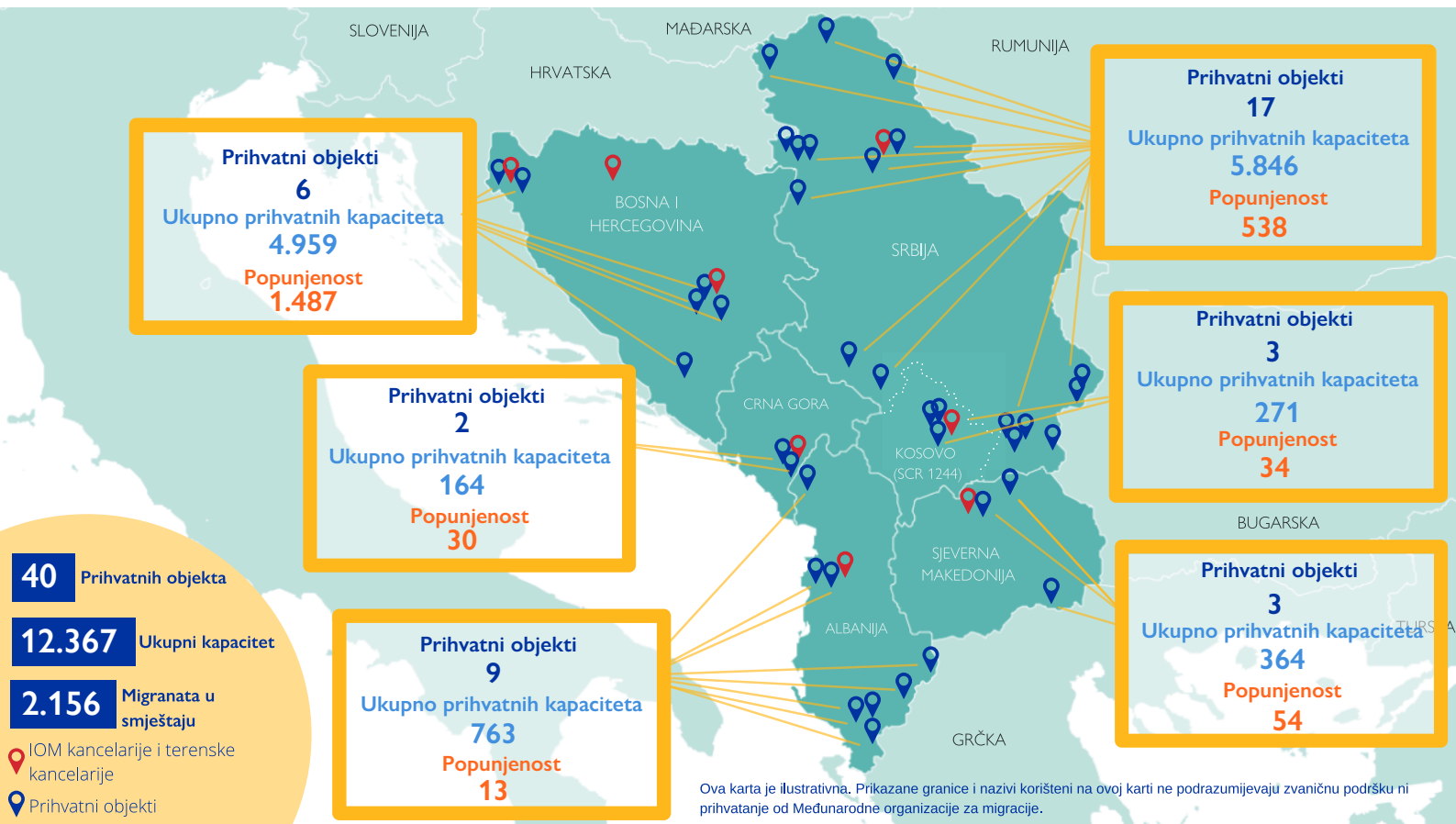
<sup>3</sup> Podaci predstavljeni u ovom dokumentu nisu konačni i podliježu konsolidaciji. Za više informacija provjerite sljedeću web stranicu: [Europe Arrivals | Displacement Tracking Matrix \(iom.int\)](https://www.iom.int/europe-arrivals).

## TOP 3 NACIONALNOSTI PRI DOLASKU U MAJU 2024<sup>4, 5</sup>

<b>Albanija</b>	Pakistan (32%) ↑ <b>+4%</b>	Sirijska Arapska Republika (14%) ↑ <b>+4%</b>	Nepal (10%) ↓ <b>-4%</b>
<b>Bosna i Hercegovina</b>	Sirijska Arapska Republika (28%) ↓ <b>-7%</b>	Afganistan (20%) ↑ <b>+5%</b>	Turska (8%) ↑ <b>+1%</b>
<b>Crna Gora</b>	Pakistan (18%) ↑ <b>+11%</b>	Sirijska Arapska Republika (17%) ↓ <b>-8%</b>	Afganistan (15%) ↑ <b>+10%</b>
<b>Sjeverna Makedonija</b>	Sirijska Arapska Republika (47%) ↑ <b>+7%</b>	Maroko (11%) ↑ <b>+7%</b>	Egipat (7%) ↓ <b>+4%</b>
<b>Kosovo*</b>	Maroko (46%) ↓ <b>-8%</b>	Okupirana Palestinska Teritorija (21%) ↑ <b>+18%</b>	Sirijska Arapska Republika (18%) ↓ <b>-8%</b>

## PRIKAZ PRIHVATNIH OBJEKATA ZA MIGRANTE - MAJ 2024

6, 7



## TRENDOVI U POPUNJENOSTI OBJEKATA



<sup>4</sup> Podaci o nacionalnostima po registracijama u Srbiju nisu dostupni.

<sup>5</sup> Procentualna povećanja i smanjenja odnose se na promjene u procentualnom udjelu nacionalnosti, a ne na ukupne brojeve, u poređenju sa prethodnim mjesecom, aprilom 2024.

<sup>6</sup> Podaci za Albaniju odnose se na zbirni broj migranata koji su u postojećim strukturama registrirani u martu kod Odjela za granicu i migracije unutar Granične policije Albanije.

<sup>7</sup> Na osnovu najskorijih dostupnih podataka u maju 2024.

## REŠENJA ZA MIGRANTE KOJI SU PRISUTNI NA ZAPADNOM BALKANU

### POTPOMOGNUTI DOBROVOLJNI POVRATCI I REINTEGRACIJA

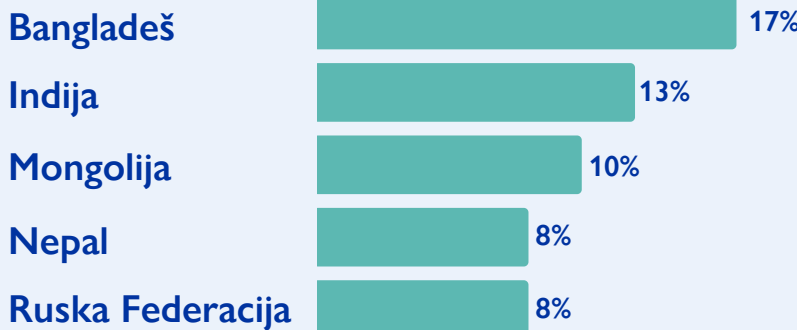
 **181** potpomognuti dobrovoljni povratak u 2024

 **94%** Muškarci **6%** Žene

 **56** reintegracijskih grantova<sup>8</sup>

	Albanija	Bosna i Hercegovina	Crna Gora	Sjeverna Makedonija	Srbija	Kosovo*	Total
Ukupno povratka u 2024.	9	81	27	5	48	11	181
Ukupno povrataka 2016 - 2023.	18	1.420	124	115	1.204	45	2.926

Top 5 država povratka za maj 2024



#### Aktivnosti IOM-a finansiraju:



Funded by the European Union



Norwegian Ministry of Foreign Affairs



Ministry of Foreign Affairs and International Cooperation of Italy



UK Government

Mišljenja izražena u izvještaju su mišljenja autora i ne odražavaju nužno stajališta Međunarodne organizacije za migracije (IOM). IOM ne izražava mišljenje o pravnom statusu bilo koje zemlje, teritorija, grada ili područja, ili o njihovim vlastima, ili o njihovim granicama.

Međunarodna organizacija za migracije (IOM), 22.05.2024. DTM Zapadni Balkan — Izvještaj o mješovitim migracijskim tokovima (april 2024.). IOM, Jugoistočna Europa, Istočna Europa i Središnja Azija.

Za više informacija o odredbama i uslovima DTM izvještaja i informacijskih proizvoda, pogledajte: <https://dtm.iom.int/terms-and-conditions>. Kontakt: [iomwesternbalkans@iom.int](mailto:iomwesternbalkans@iom.int)

<sup>8</sup> Ukupan broj grantova za reintegraciju ne odražava ukupan broj grantova po kategoriji jer jedan paket za reintegraciju može uključivati različite kategorije.