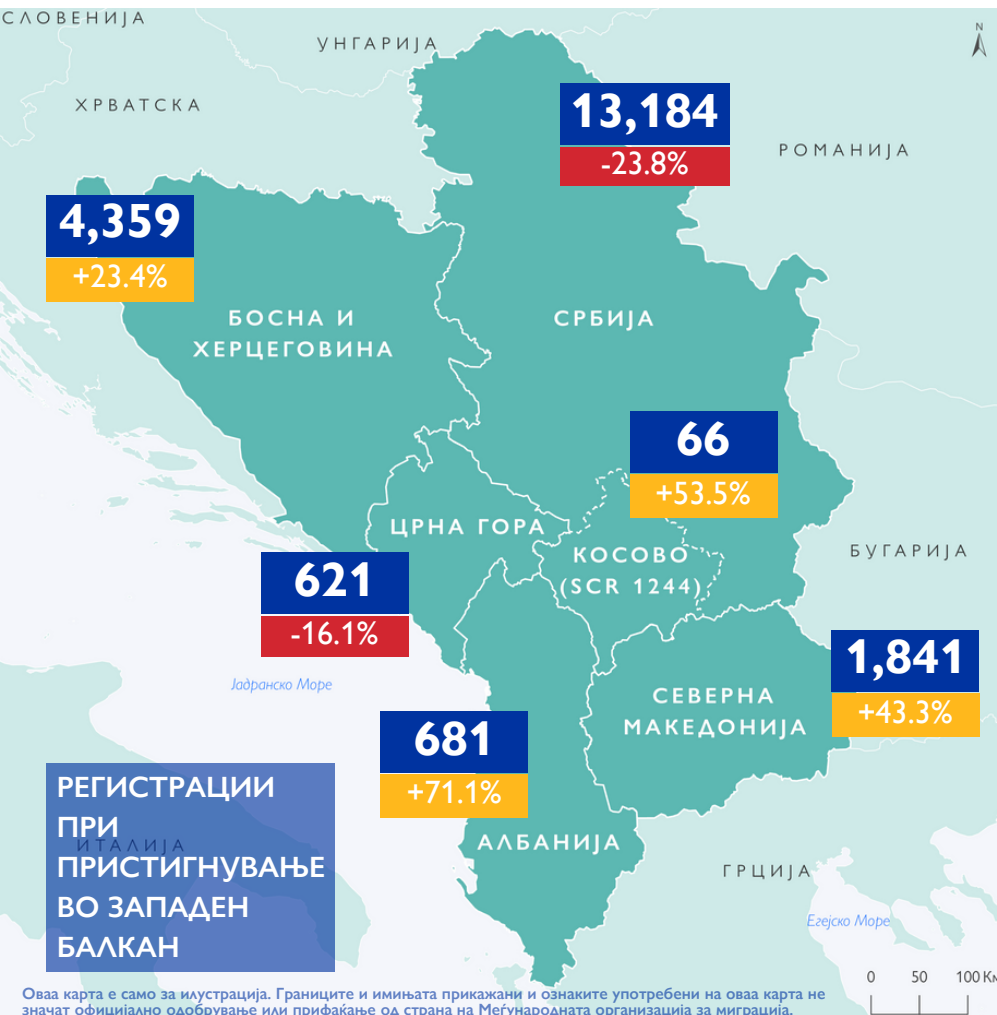


РЕГИСТРАЦИИ ПРИ ПРИСТИГНУВАЊЕ ¹



20,752

РЕГИСТРАЦИИ ПРИ ПРИСТИГНУВАЊЕ ВО СЕПТЕМВРИ 2023

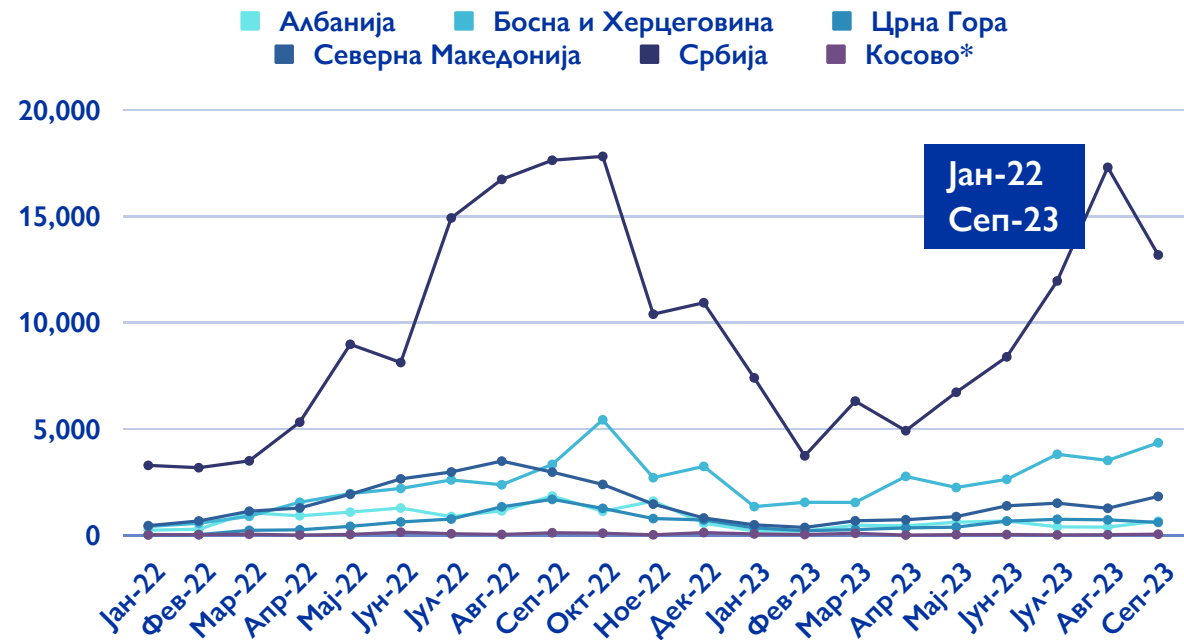
-10.9

СПОРЕДENO СО АВГУСТ 2023

128,871

ВКУПНО РЕГИСТРАЦИИ ПРИ ПРИСТИГНУВАЊЕ ВО 2023

ВКУПНО РЕГИСТРАЦИИ ПРИ ПРИСТИГНУВАЊЕ ВО ЗАПАДЕН БАЛКАН



Оваа карта е само за илустрација. Границите и имињата прикажани и ознаките употребени на оваа карта не значат официјално одобрување или прифаќање од страна на Меѓународната организација за миграција.

* Упатувањето на Косово ќе се сфати дека е во контекст на Резолуцијата 1244 (1999) на Советот за безбедност на Обединетите нации.

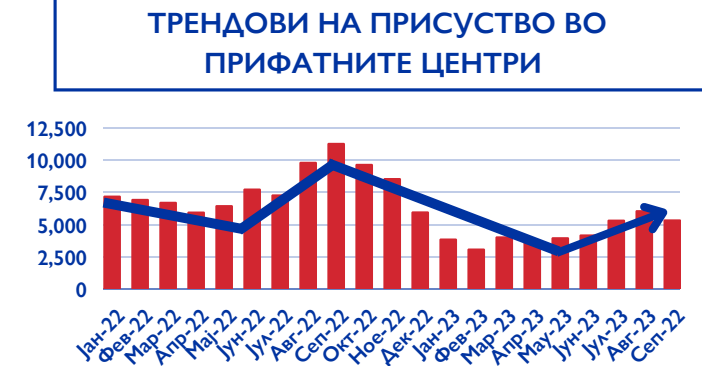
¹ „Регистрации при пристигнување“ се однесува на секое „пресретнување и/или регистрација од страна на официјален орган на нередовен влез на граница, по море, на аеродроми или на територијата.“

² Податоците прикажани во овој краток преглед не се конечни и се предмет на консолидација. Ве молиме проверете ја веб-страницата подолу за повеќе информации: [Europe Arrivals | Displacement Tracking Matrix \(iom.int\)](https://www.iom.int/Displacement-Tracking-Matrix)

ТОП 3 НАЦИОНАЛНОСТИ ВО СЕПТЕМВРИ 2023 ГОДИНА ^{3 4}

Албанија	Арапска Република Сирија (34%) ↑ +9%	Авганистан (25%) ↑ +4%	Пакистан (15%) ↓ -6%
Босна и Херцеговина	Авганистан (51%) —	Мароко (24%) ↓ -2%	Иран (Исламска Република) (4%) —
Црна Гора	Авганистан (45%) ↓ -2%	Иран (Исламска Република) (24%) ↑ +8%	Пакистан (18%) ↓ -8%
Северна Македонија	Арапска Република Сирија (44%) ↑ +5%	Мароко (24%) ↓ -8%	Авганистан (14%) ↑ +5%
Косово*	Арапска Република Сирија (45%) ↑ +10%	Сомалија (9%) —	Палестински територии (9%) ↓ -5%

ОБЈЕКТИ ЗА ПРИЕМ НА МИГРАНТИ - ПРИКАЗ СЕПТЕМВРИ 2023 ^{5 6}



41 Приемни објекти

12,247 Сместени мигранти

5,376 Мигранти мапирани надвор

Канцеларии и подрачни канцеларии на ИОМ

Приемни објекти

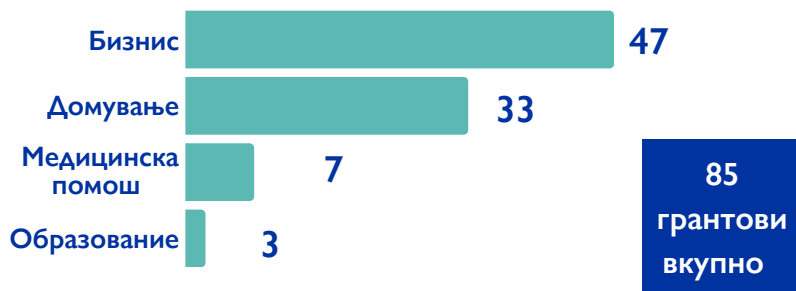
3 Податоци за националностите во Србија не се достапни.
 4 Процентуалните зголемувања или намалувања се однесуваат на промените во процентуалното учество на националностите, а не на вкупните бројки.
 5 Податоците за Албанија се однесуваат на кумулативниот број на мигранти регистрирани во постоечките структури во септември од Одделот за граница и миграција при Граничната полиција на Албанија.
 6 Врз основа на најновите достапни податоци во септември 2023 година.

ДОБРОВОЛНО ВРАЌАЊЕ И РЕИНТЕГРАЦИЈА

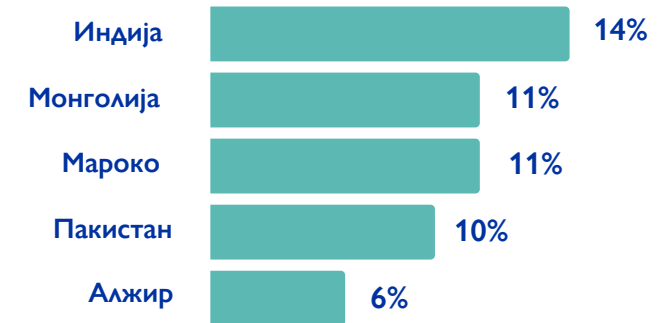
АСИСТИРАНО ДОБРОВОЛНО ВРАЌАЊЕ ОД ЗАПАДЕН БАЛКАН

	Албанија	Босна и Херцеговина	Црна Гора	Северна Македонија	Србија	Косово*	Вкупно
Вкупно враќања во 2023 година	3	54	3	6	70	4	140
Вкупно враќања 2016 - 2022 година	15	1,324	111	106	1,115	41	2,712

БРОЈ НА ГРАНТОВИ ЗА РЕИНТЕГРАЦИЈА ВО 2023 ГОДИНА ⁷



НАЈЗАСТАПЕНИ ЗЕМЈИ НА ВРАЌАЊЕ ВО 2023. ГОДИНА



ВКУПЕН БРОЈ НА МИГРАНТИ КОИ ДОБИЛЕ ИНФОРМАЦИИ ВО СЕПТЕМВРИ 2023. ГОДИНА



⁷ Вкупниот број на грантови за реинтеграција не го одразува вкупниот број на грантови по категорија бидејќи еден пакет за реинтеграција може да вклучува различни категории.

Активностите на ИОМ се:



Funded by the European Union



Norwegian Ministry of Foreign Affairs



Ministry of Foreign Affairs and International Cooperation of Italy