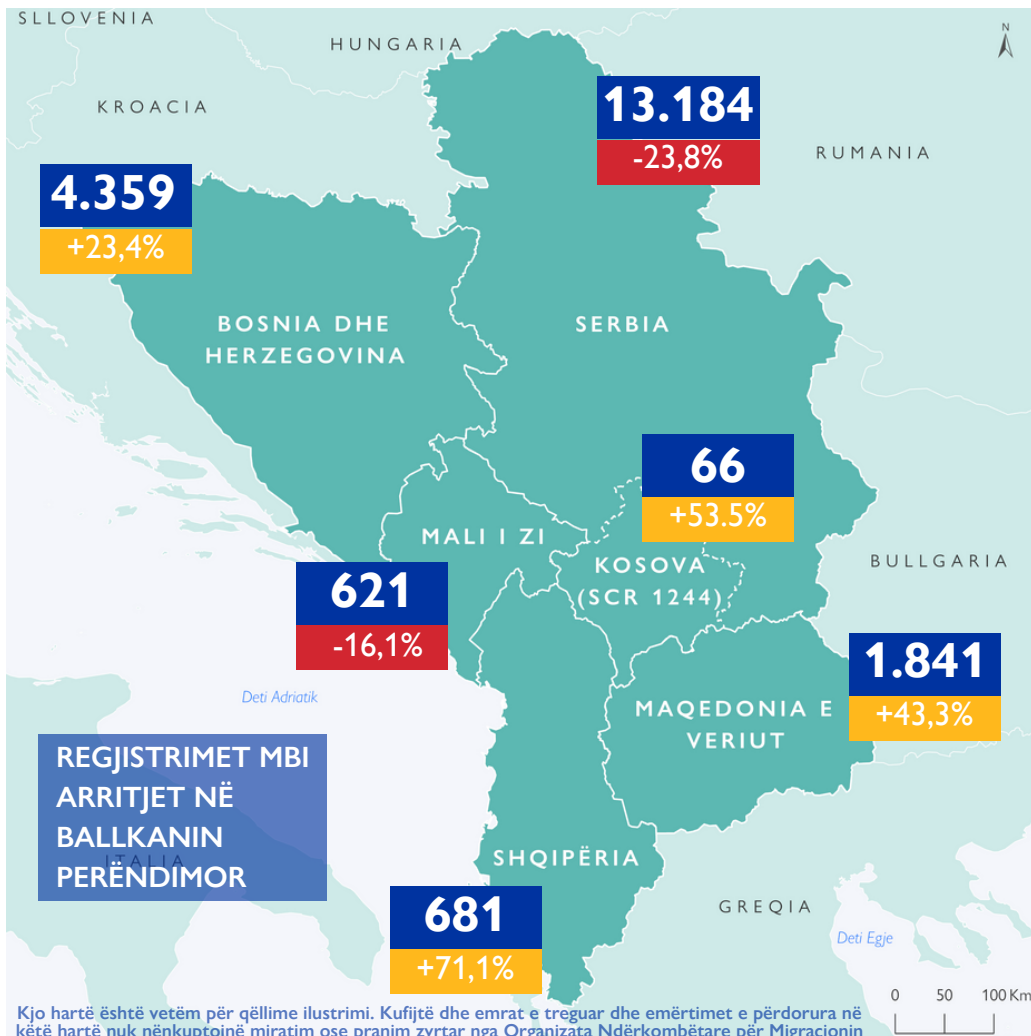


### REGJISTRIMET MBI ARRITJET <sup>1</sup>



# 20.752

REGJISTRIMET MBI ARRITJET NË SHTATOR 2023

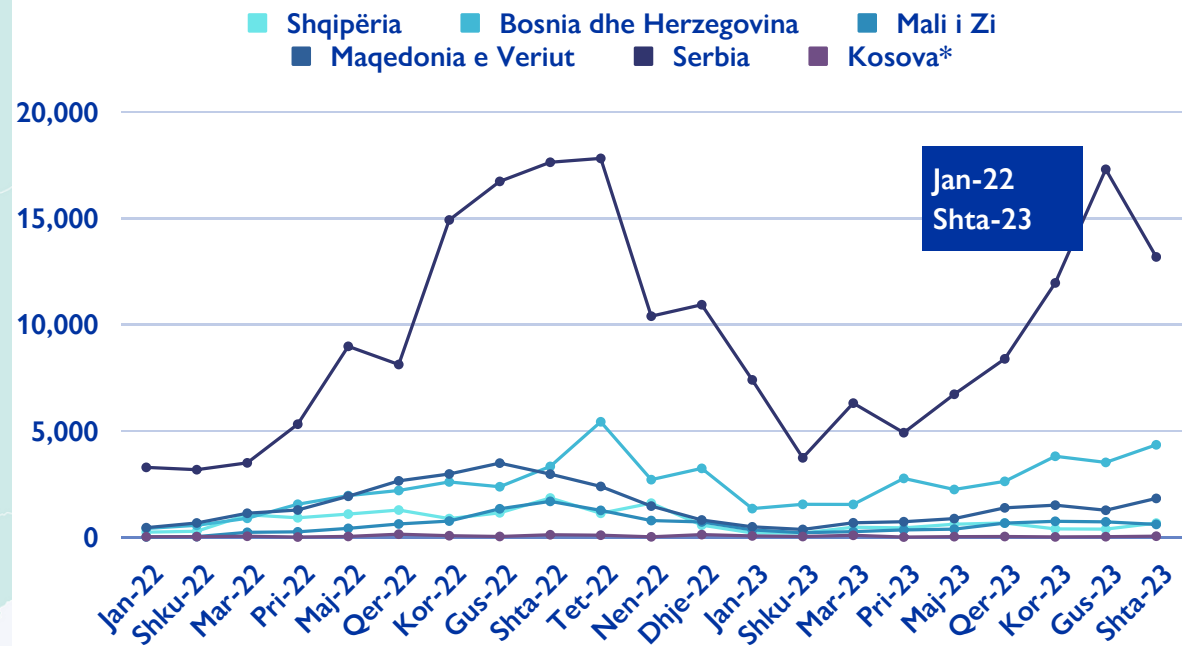
# -10,9%

KRAHASUAR ME GUSHT 2023

# 128.871

REGJISTRIMET TOTALE MBI ARRITJET NË 2023

### REGJISTRIMET TOTALE MBI ARRITJET NË BALLKANIN PERËNDIMOR



Kjo hartë është vetëm për qëllime ilustrimi. Kufijtë dhe emrat e treguar dhe emërtimet e përdorura në këtë hartë nuk nënkuptojnë miratim ose pranim zyrtar nga Organizata Ndërkombëtare për Migracionin

\* Referencat për Kosovën do të kuptohen në kontekst të Rezolutës 1244 të Këshillit të Sigurimit (1999).

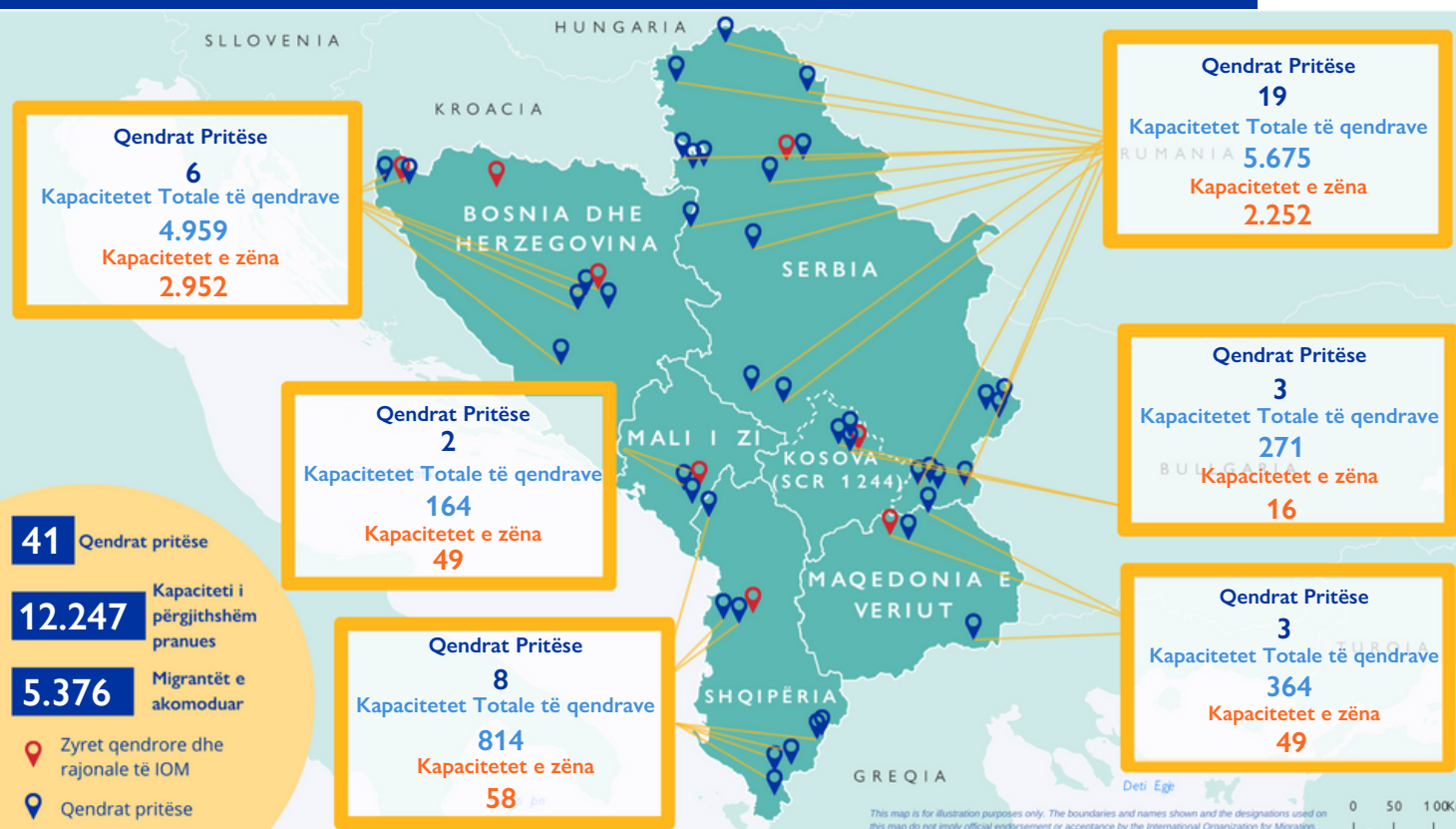
1 "Regjistrimet mbi mbërritjet" i referohen çdo regjistrimi nga një autoritet zyrtar i hyrjeve të parregullta në kufi, nga deti, në aeroporte ose në territorin e vendit

2 Të dhënat e paraqitura në këtë përmbledhje nuk janë përfundimtare dhe i nënshtrohen konsolidimit. Ju lutemi kontrolloni faqen e internetit më poshtë për më shumë informacion: [Europe Arrivals](https://europearrivals.iom.int) | [Displacement Tracking Matrix \(iom.int\)](https://displacementtrackingmatrix.iom.int)

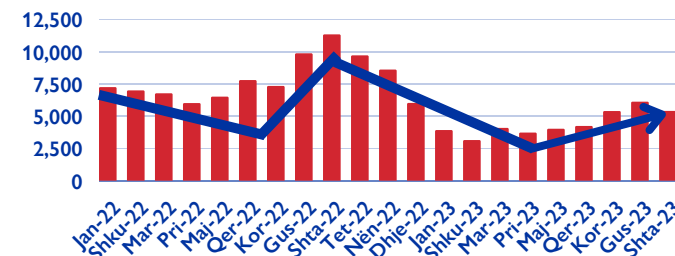
### 3 KOMBËSITË MË TË SHPESHTA TË MBËRRITURA NË SHTATOR 2023 <sup>3 4</sup>

<b>Shqipëria</b>	Republika Arabe e Sirisë (34%) <b>↑ +9%</b>	Afganistan (25%) <b>↑ +4%</b>	Pakistan (15%) <b>↓ -6%</b>
<b>Bosnia dhe Herzegovina</b>	Afganistan (51%) <b>—</b>	Maroku (24%) <b>↓ -2%</b>	Republika Islamike e Iranit (4%) <b>—</b>
<b>Mali i Zi</b>	Afganistan (45%) <b>↓ -2%</b>	Republika Islamike e Iranit (24%) <b>↑ +8%</b>	Pakistan (18%) <b>↓ -8%</b>
<b>Maqedonia e Veriut</b>	Republika Arabe e Sirisë (44%) <b>↑ +5%</b>	Maroku (24%) <b>↓ -8%</b>	Afganistan (14%) <b>↑ +5%</b>
<b>Kosova*</b>	Republika Arabe e Sirisë (45%) <b>↑ +10%</b>	Somali (9%) <b>—</b>	Territoret Palestineze (9%) <b>↓ -5%</b>

### QENDRAT E PRITJES SË MIGRANTËVE - SHTATOR 2023 <sup>5 6</sup>



### TRENDI I KAPACITETEVE TË ZËNA



3 Të dhënat për kombësitë e mbërritura në Serbi nuk janë të disponueshme.

4 Rritjet ose uljet në përqindje i referohen ndryshimeve në përqindjen e të dhënave së kombësive, dhe jo në numrat total.

5 Të dhënat për Shqipërinë i referohen numrit kumulativ të migrantëve të regjistruar në strukturat ekzistuese në Shtator nga Departamenti i Kufirit dhe Migracionit pranë Policisë Kufitare të Shqipërisë.

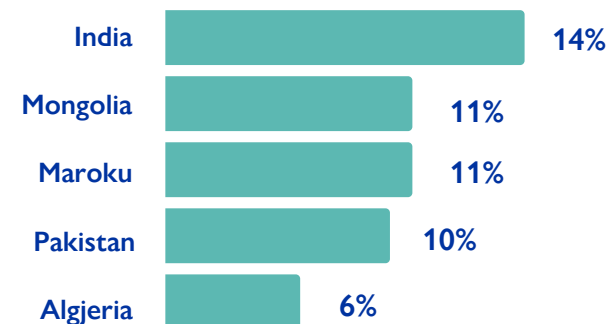
6 Bazuar në të dhënat më të fundit të disponueshme në shtator 2023.

### KTHIMET VULLNETARE DHE RIINTEGRIMI

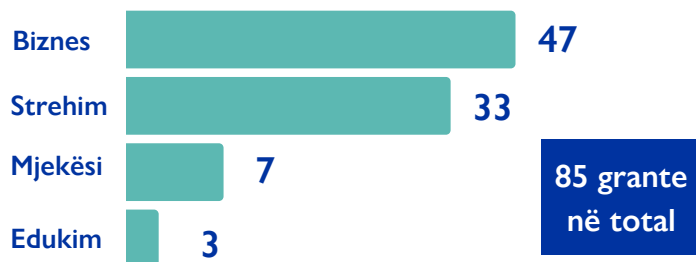
#### KTHIMET VULLNETARE TË ASISTUARA NGA BALLKANI PERËNDIMOR

	Shqipëria	Bosnia dhe Herzegovina	Mali i Zi	Maqedonia e Veriut	Serbia	Kosova*	Total
<b>Totali i të kthyerëve 2023</b>	<b>3</b>	<b>54</b>	<b>3</b>	<b>6</b>	<b>70</b>	<b>4</b>	<b>140</b>
<b>Totali i të kthyerëve 2016 - 2022</b>	<b>15</b>	<b>1.324</b>	<b>111</b>	<b>106</b>	<b>1.115</b>	<b>41</b>	<b>2,712</b>

#### VENDET KRYESORE TË KTHIMIT NË 2023



#### NUMRI I GRANTEVE TË RIINTEGRIMIT SIPAS LLOJIT NË 2023 <sup>7</sup>



#### NUMRI TOTAL I MIGRANTËVE TË ARRITUR NË SHTATOR 2023



<sup>7</sup> Numri total i granteve për riintegrim nuk pasqyron numrin total të granteve për kategori pasi një paketë riintegrimi mund të përfshijë 6 kategori të ndryshme.

Aktivitetet e IOM financohen nga:



Funded by the European Union



Norwegian Ministry of Foreign Affairs



Ministry of Foreign Affairs and International Cooperation of Italy