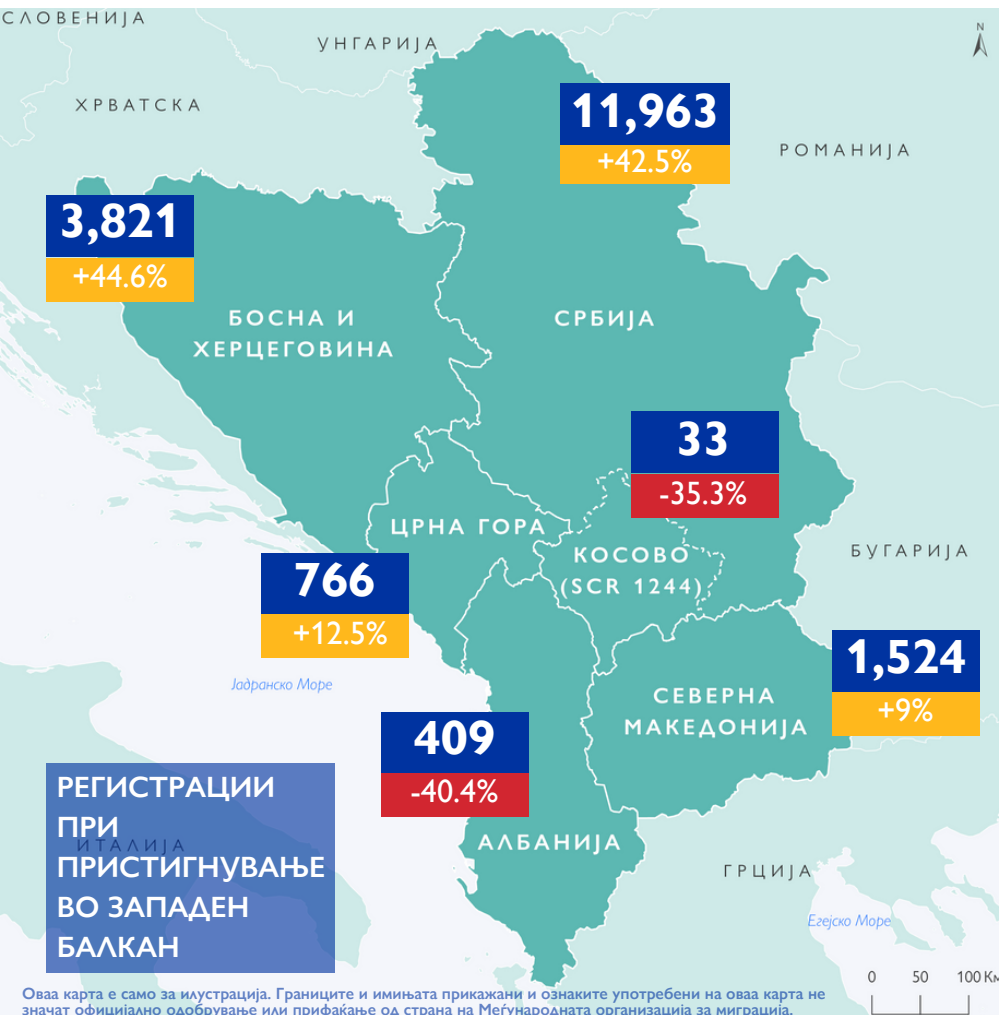


РЕГИСТРАЦИИ ПРИ ПРИСТИГНУВАЊЕ¹



18,516

РЕГИСТРАЦИИ ПРИ ПРИСТИГНУВАЊЕ ВО ЈУЛИ 2023

+33.7%

СПОРЕДНО СО ЈУНИ 2023

78,198

ВКУПНО РЕГИСТРАЦИИ ПРИ ПРИСТИГНУВАЊЕ ВО 2023

ВКУПНО РЕГИСТРАЦИИ ПРИ ПРИСТИГНУВАЊЕ ВО ЗАПАДЕН БАЛКАН



Оваа карта е само за илустрација. Границите и имињата прикажани и ознаките употребени на оваа карта не значат официјално одобрување или прифаќање од страна на Меѓународната организација за миграција.

* Упатувањето на Косово ќе се сфати дека е во контекст на Резолуцијата 1244 (1999) на Советот за безбедност на Обединетите нации.

1 „Регистрации при пристигнување“ се однесува на секое „пресретнување и/или регистрација од страна на официјален орган на нередовен влез на граница, по море, на аеродроми или на територијата.“

2 Податоците прикажани во овој краток преглед не се конечни и се предмет на консолидација. Ве молиме проверете ја веб-страницата подолу за повеќе информации: [Europe Arrivals | Displacement Tracking Matrix \(iom.int\)](https://www.iom.int/press-centre/2023/07/18/18516-mixed-migration-trends-in-western-balkan-july-2023)

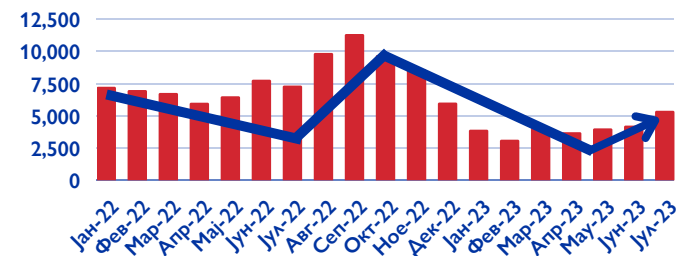
ТОП 3 НАЦИОНАЛНОСТИ ВО ЈУЛИ 2023 ГОДИНА ^{3 4}

| | | | |
|----------------------------|--|--------------------------------|---|
| Албанија | Пакистан (31%) ↑ +6% | Авганистан (30%) ↑ +22% | Иран (Исламска Република) (12%) ↑ +10% |
| Босна и Херцеговина | Авганистан (50%) ↑ +9% | Мароко (26%) ↑ +4% | Пакистан (5%) — |
| Црна Гора | Авганистан (45%) ↑ +20% | Пакистан (16%) ↓ -3% | Иран (Исламска Република) (15%) ↑ +9% |
| Северна Македонија | Арапска Република Сирија (39%) ↑ +11% | Мароко (37%) ↓ -3% | Авганистан (6%) ↓ -1% |
| Косово* | Мароко (39%) ↓ -6% | Авганистан (18%) ↑ +18% | Арапска Република Сирија (15%) ↓ -14% |

ОБЈЕКТИ ЗА ПРИЕМ НА МИГРАНТИ ПРИКАЗ - Јули 2023 ^{5 6}



ТРЕНДОВИ НА ПРИСУСТВО ВО ПРИФАТНИТЕ ЦЕНТРИ



3 Податоци за националностите во Србија не се достапни.

4 Процентуалните зголемувања или намалувања се однесуваат на промените во процентуалното учество на националностите, а не на вкупните бројки.

5 Податоците за Албанија се однесуваат на кумулативниот број на мигранти регистрирани во постоечките структури во јули од Одделот за граница и миграција при Граничната полиција на Албанија.

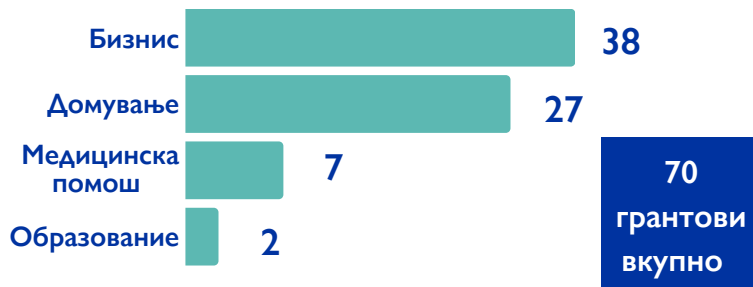
6 Врз основа на најновите достапни податоци во јули 2023 година.

ДОБРОВОЛНО ВРАЌАЊЕ И РЕИНТЕГРАЦИЈА

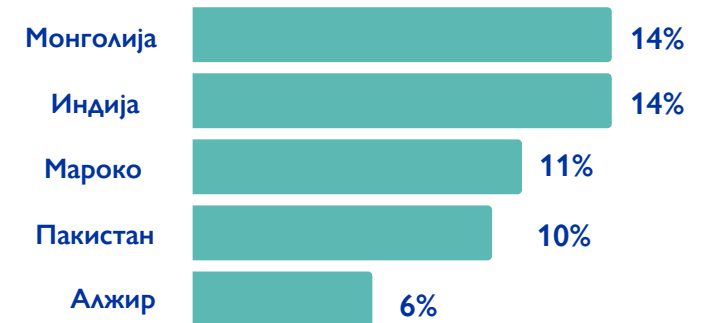
АСИСТИРАНО ДОБРОВОЛНО ВРАЌАЊЕ ОД ЗАПАДЕН БАЛКАН

| | Албанија | Босна и Херцеговина | Црна Гора | Северна Македонија | Србија | Косово* | Вкупно |
|-----------------------------------|----------|---------------------|-----------|--------------------|--------|---------|--------|
| Вкупно враќања во 2023 година | 2 | 39 | 2 | 4 | 60 | 2 | 109 |
| Вкупно враќања 2016 - 2022 година | 15 | 1,324 | 111 | 106 | 1,115 | 41 | 2,712 |

БРОЈ НА ГРАНТОВИ ЗА РЕИНТЕГРАЦИЈА ВО 2023 ГОДИНА⁶



НАЈЗАСТАПЕНИ ЗЕМЈИ НА ВРАЌАЊЕ ВО 2023. ГОДИНА



ВКУПЕН БРОЈ НА МИГРАНТИ КОИ ДОБИЛЕ ИНФОРМАЦИИ ВО ЈУЛИ 2023. ГОДИНА



⁶ Вкупниот број на грантови за реинтеграција не го одразува вкупниот број на грантови по категорија бидејќи еден пакет за реинтеграција може да вклучува различни категории.

Активностите на ИОМ се:



Funded by the European Union



Norwegian Ministry of Foreign Affairs



Kingdom of the Netherlands



Ministry of Foreign Affairs and International Cooperation of Italy