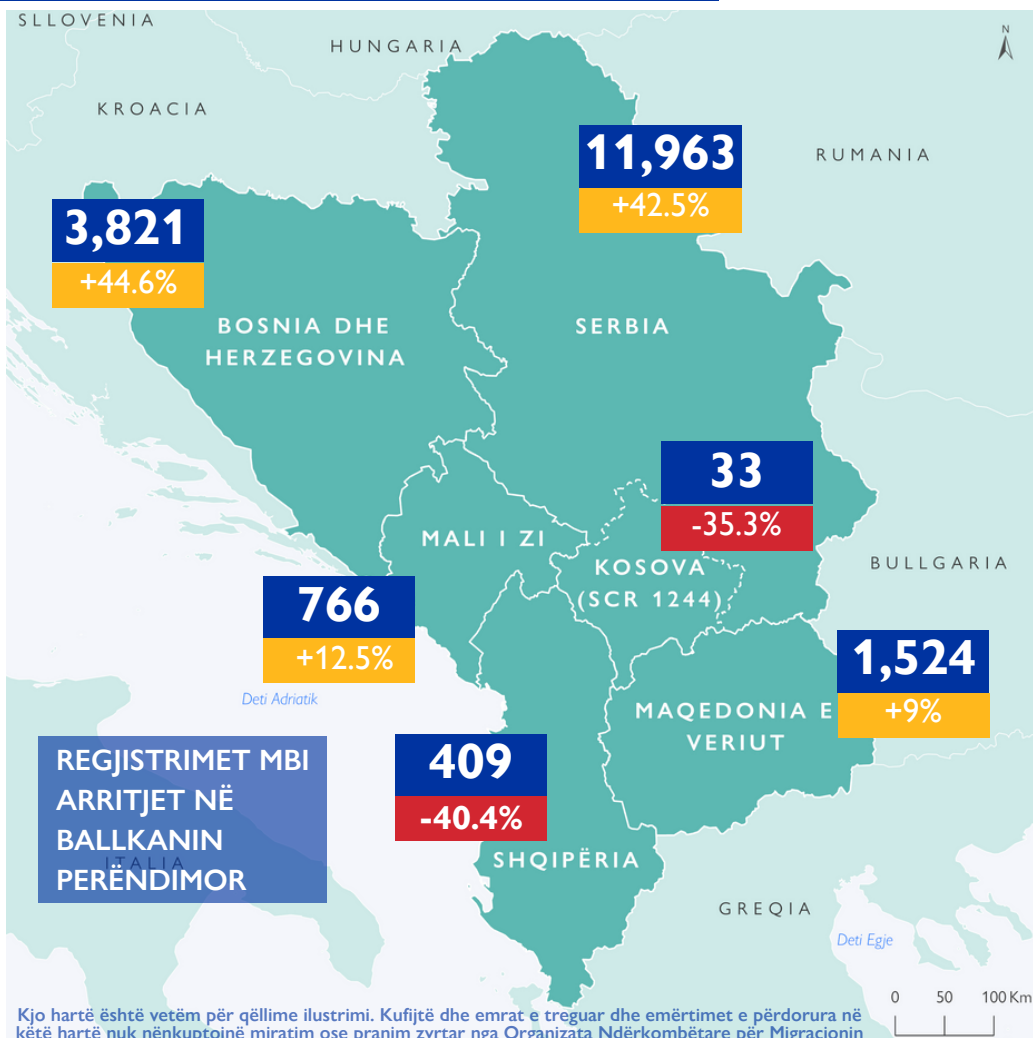


REGJISTRIMET MBI ARRITJET ¹



18,516

REGJISTRIMET MBI ARRITJET NË KORRIK 2023

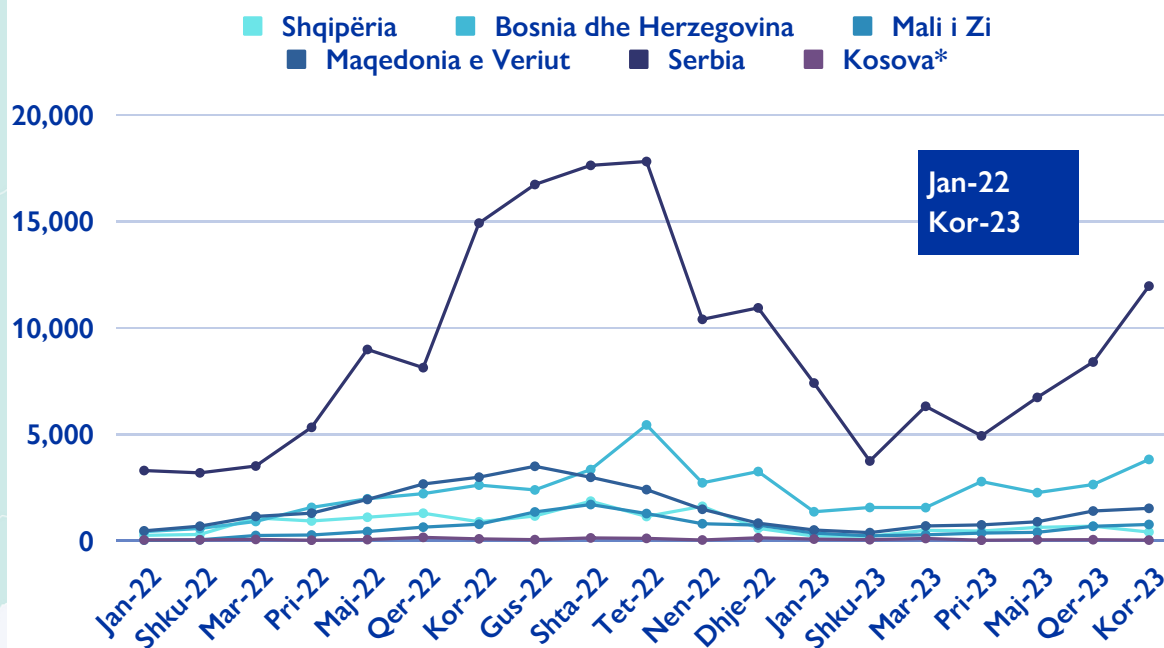
+33.7%

KRAHASUAR ME QERSHOR 2023

78,198

REGJISTRIMET TOTALE MBI ARRITJET NË 2023

REGJISTRIMET TOTALE MBI ARRITJET NË BALLKANIN PERËNDIMOR



Kjo hartë është vetëm për qëllime ilustrimi. Kufijtë dhe emrat e treguar dhe emërtimet e përdorura në këtë hartë nuk nënkuptojnë miratim ose pranim zyrtar nga Organizata Ndërkombëtare për Migracionin

* Referencat për Kosovën do të kuptohen në kontekst të Rezolutës 1244 të Këshillit të Sigurimit (1999).

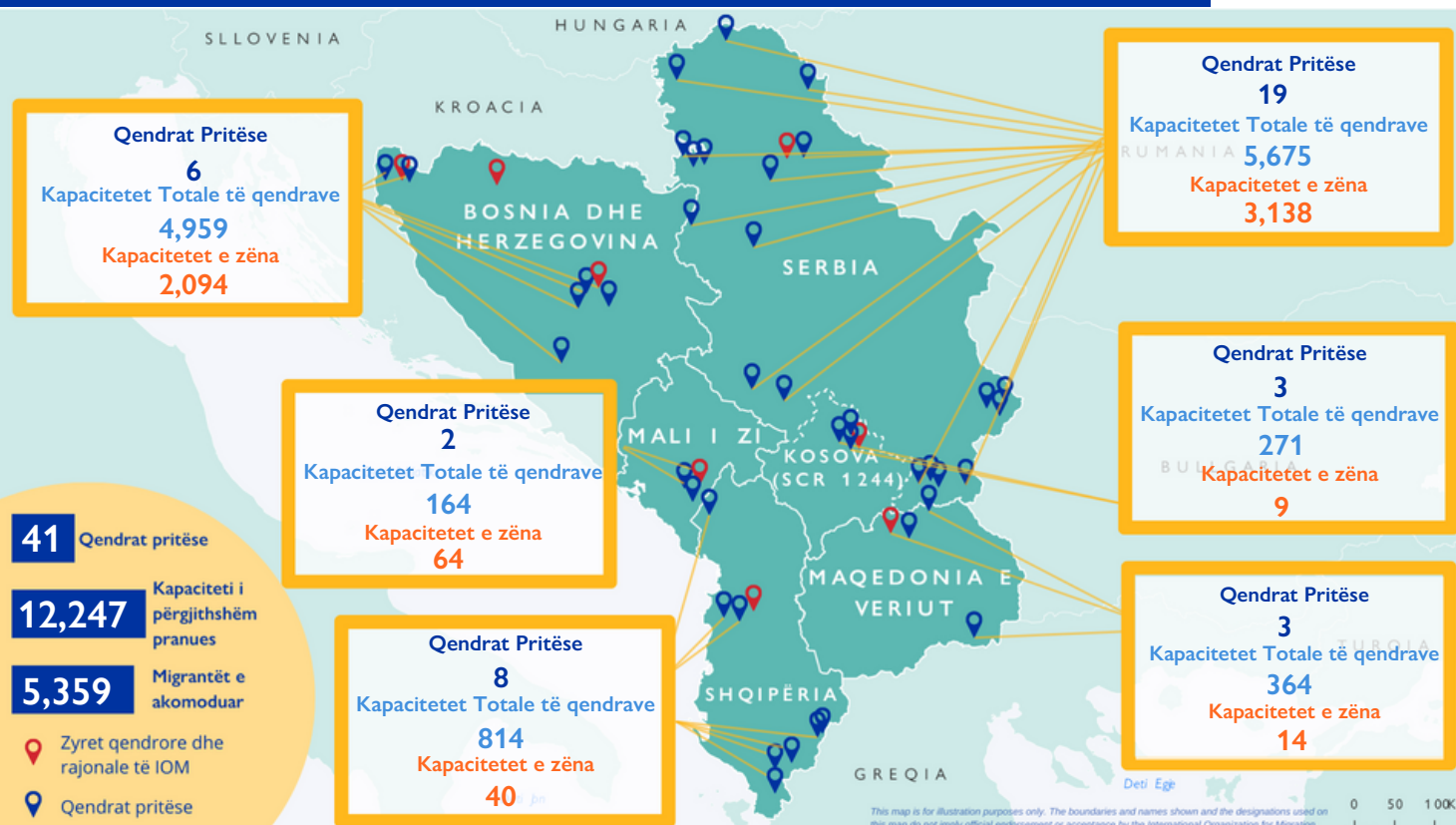
¹ "Regjistrimet mbi mbërritjet" i referohen çdo regjistrimi nga një autoritet zyrtar i hyrjeve të parregullta në kufi, nga deti, në aeroporte ose në territorin e vendit

² Të dhënat e paraqitura në këtë përmbledhje nuk janë përfundimtare dhe i nënshtrohen konsolidimit. Ju lutemi kontrolloni faqen e internetit më poshtë për më shumë informacion: [Europe Arrivals](https://europe-arrivals.iom.int) | [Displacement Tracking Matrix \(iom.int\)](https://displacement-tracking-matrix.iom.int)

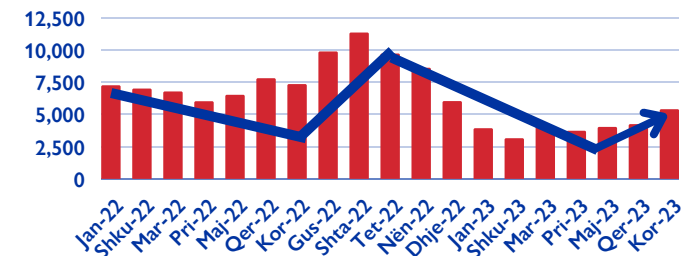
3 KOMBËSITË MË TË SHPESHTA TË MBËRRITURA NË KORRIK 2023^{3 4}

Shqipëria	Pakistan (31%) ↑+6%	Afganistan (30%) ↑+22%	Republika Islamike e Iranit (12%) ↑+10%
Bosna dhe Herzegovina	Afganistan (50%) ↑+9%	Maroku (26%) ↑+4%	Pakistan (5%) —
Mali i Zi	Afganistan (45%) ↑+20%	Pakistan (16%) ↓-3%	Republika Islamike e Iranit (15%) ↑+9%
Maqedonia e Veriut	Republika Arabe e Sirisë (39%) ↑+11%	Maroku (37%) ↓-3%	Afganistan (6%) ↓-1%
Kosova*	Maroku (39%) ↓-6%	Afganistan (18%) ↑+18%	Republika Arabe e Sirisë (15%) ↓-14%

QENDRAT E PRITJES SË MIGRANTËVE - KORRIK 2023^{5 6}



TRENDI I KAPACITETEVE TË ZËNA



This map is for illustration purposes only. The boundaries and names shown and the designations used on this map do not imply official endorsement or acceptance by the International Organization for Migration.

3 Të dhënat për kombësitë e mbërritura në Serbi nuk janë të disponueshme.

4 Rritjet ose uljet në përqindje i referohen ndryshimeve në përqindjen e të dhënave së kombësive, dhe jo në numrat total.

5 Të dhënat për Shqipërinë i referohen numrit kumulativ të migrantëve të regjistruar në strukturat ekzistuese në korrik prill nga Departamenti i Kufirit dhe Migracionit pranë Policisë Kufitare të Shqipërisë.

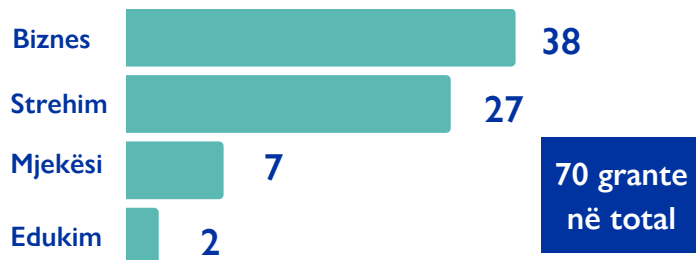
6 Bazuar në të dhënat më të fundit të disponueshme në korrik 2023.

KTHIMET VULLNETARE DHE RIINTEGRIMI

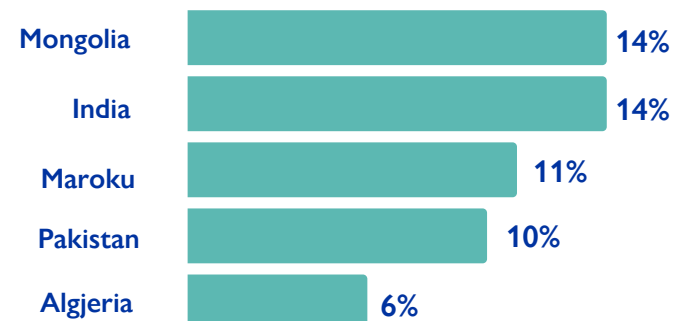
KTHIMET VULLNETARE TË ASISTUARA NGA BALLKANI PERËNDIMOR

	Shqipëria	Bosnia dhe Herzegovina	Mali i Zi	Maqedonia e Veriut	Serbia	Kosova*	Total
Totali i të kthyerëve 2023	2	39	2	4	60	2	109
Totali i të kthyerëve 2022	15	1,324	111	106	1,115	41	2,712

NUMRI I GRANTEVE TË RIINTEGRIMIT SIPAS LLOJIT NË 2023 ⁶



VENDET KRYESORE TË KTHIMIT NË 2023



NUMRI TOTAL I MIGRANTËVE TË ARRITUR NË KORRIK 2023



⁶ Numri total i granteve për riintegrim nuk pasqyron numrin total të granteve për kategori pasi një paketë riintegrimi mund të përfshijë 6 kategori të ndryshme.

Aktivitetet e IOM financohen nga:



Funded by the European Union



Norwegian Ministry of Foreign Affairs



Kingdom of the Netherlands



Ministry of Foreign Affairs and International Cooperation of Italy