

REGISTRACIJE PRI DOLASKU ^{1 2}

10,955

REGISTRACIJE PRI DOLASKU U MAJU 2023.

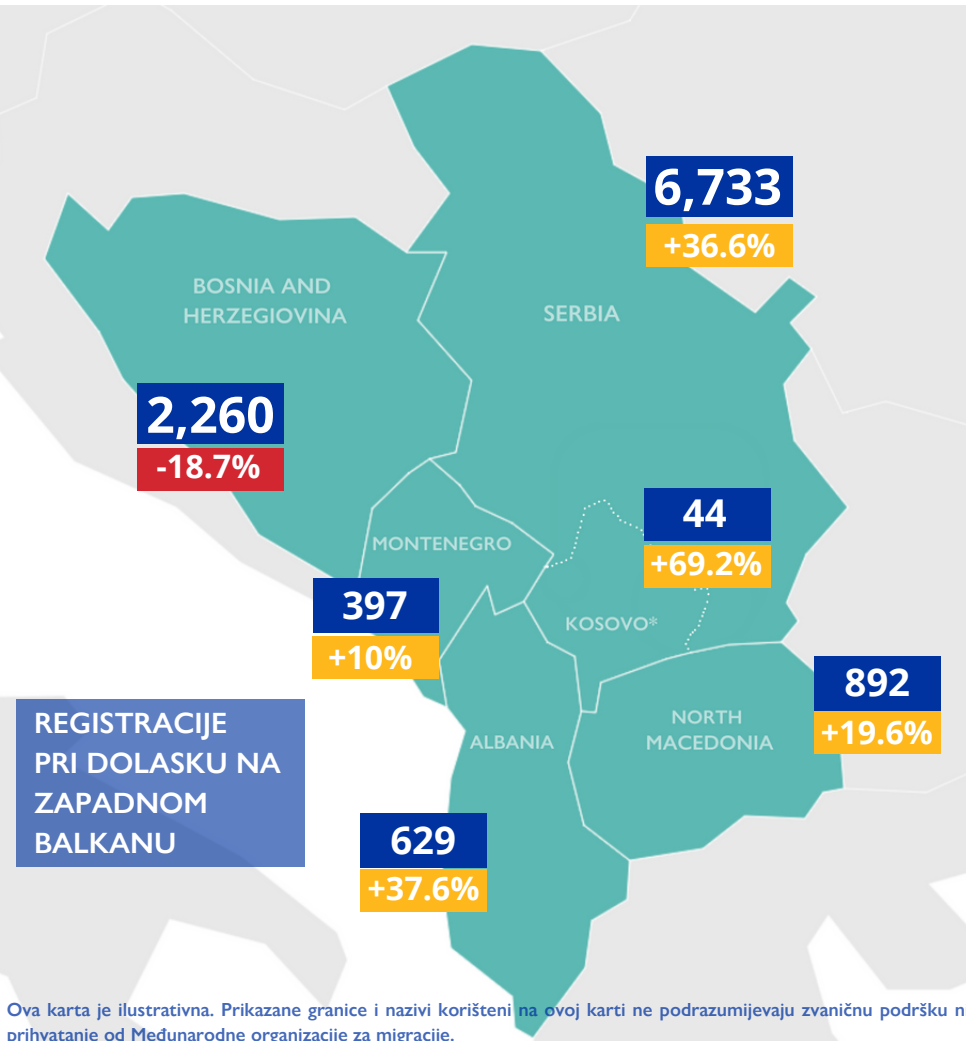
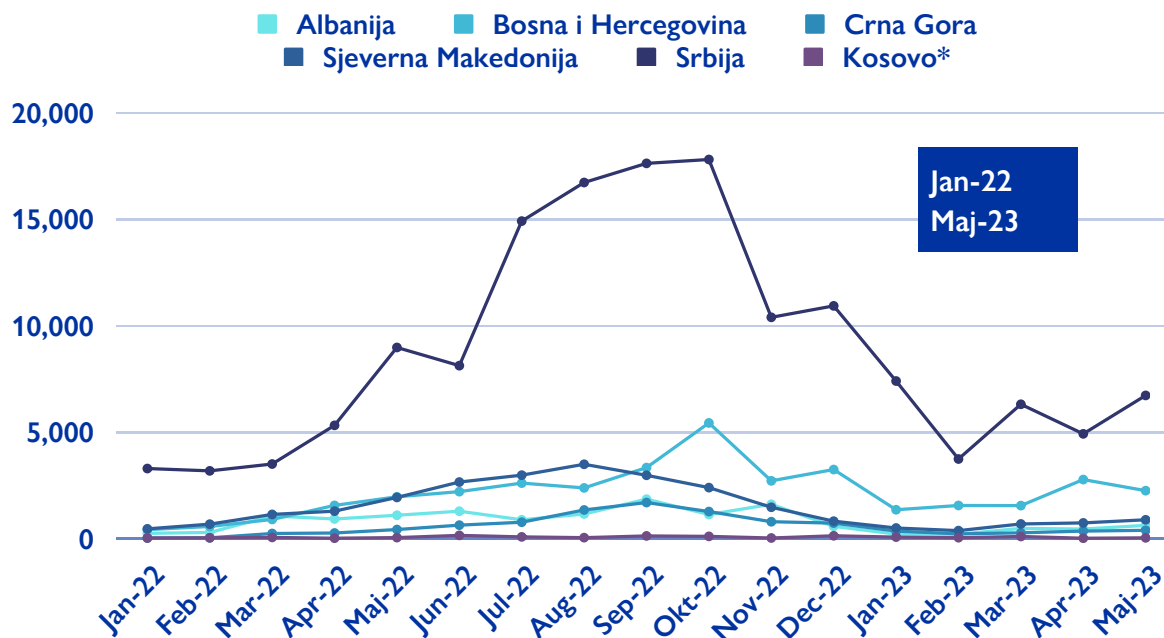
+17.8%

U POREĐENJU S APRILOM 2023.

45,827

UKUPNO REGISTRACIJA PRI DOLASKU U 2023.

UKUPNO REGISTRACIJA PRI DOLASKU NA ZAPADNOM BALKANU



Ova karta je ilustrativna. Prikazane granice i nazivi korišteni na ovoj karti ne podrazumijevaju zvaničnu podršku ni prihvatanje od Međunarodne organizacije za migracije.

* Svako spominjanje Kosova treba razumjeti u kontekstu Rezolucije 1244 (1999) Vijeća sigurnosti Ujedinjenih nacija.

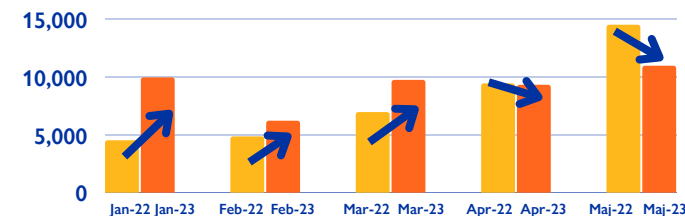
1 "Registracije pri dolasku" odnose se na svako presretanje i/ili registriranje neregularnog ulaska koje na granici, na moru, na aerodromima ili unutar teritorije vrši zvanično tijelo vlasti.

2 Podaci predstavljeni u ovom dokumentu nisu konačni i podliježu konsolidaciji. Za više informacija provjerite sljedeću web stranicu: [Europe Arrivals | Displacement Tracking Matrix \(iom.int\)](https://www.iom.int/europe-arrivals).

TOP 3 NACIONALNOSTI PRI DOLASKU U APRILU 2023^{3 4}

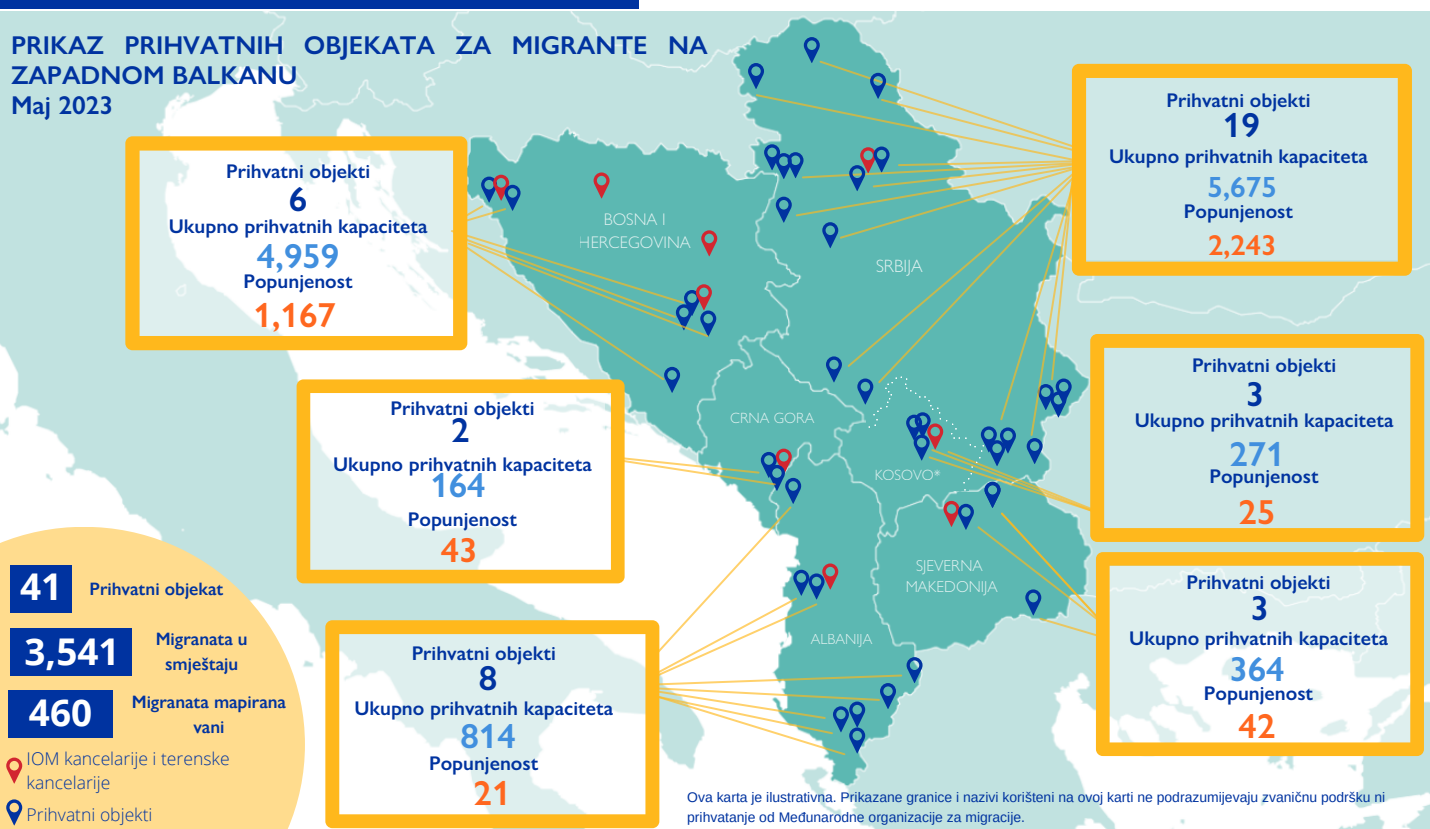
Albanija	Bangladeš (33%) ↑+17%	Pakistan (23%) ↓-7%	Nepal (14%) ↑+12%
Bosna i Hercegovina	Afganistan (38%) ↓-3%	Maroko (16%) ↓-1%	Bangladeš (12%) ↑+8%
Crna Gora	Afganistan (44%) ↓-5%	Bangladeš (21%) ↑+13%	Iran (Islamska Republika) (16%) ↑+3%
Sjeverna Makedonija	Sirijska Arapska Republika (32%) ↓-3%	Maroko (21%) ↑+9%	Pakistan (15%) ↑+4%
Kosovo*	Maroko (36%) ↑+9%	Sirijska Arapska Republika (22%) ↑+10%	Iran (Islamska Republika) (20%) ↑+20%

TRENDOVI U REGISTRACIJAMA PRI DOLASKU

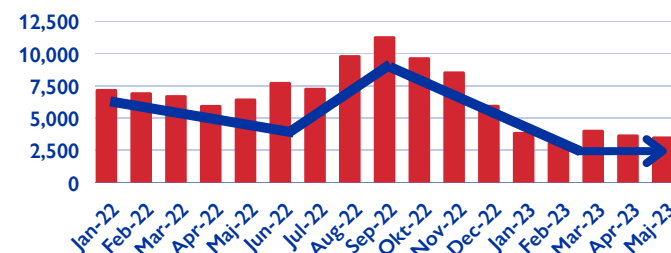


PRISUTNOST MIGRANATA^{5 6}

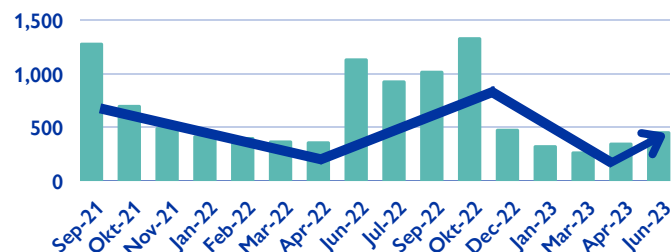
PRIKAZ PRIHVATNIH OBJEKATA ZA MIGRANTE NA ZAPADNOM BALKANU
Maj 2023



TRENDOVI U POPUNJENOSTI OBJEKATA



MIGRANTI MAPIRANI IZVAN PRIHVATNIH CENTARA



³ Podaci o nacionalnostima po dolasku u Srbiju nisu dostupni.

⁴ Procentualna povećanja i smanjenja odnose se na promjene u procentualnom udjelu nacionalnosti, a ne na ukupne brojeke.

⁵ Podaci za Albaniju odnose se na zbirni broj migranata koji su u postojećim strukturama registrirani u martu kod Odjela za granicu i migracije unutar Granične policije Albanije.

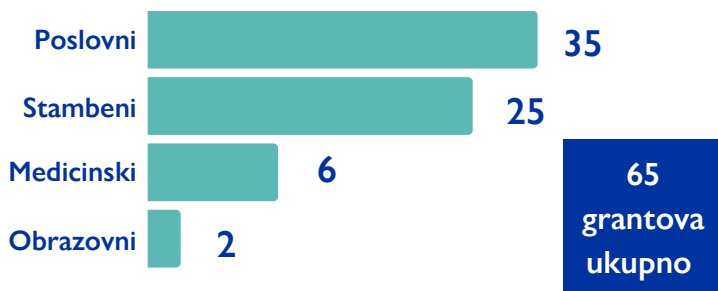
⁶ Na osnovu najskorijih dostupnih podataka u martu 2023.

DOBROVOLJNI POVRATCI I REINTEGRACIJA

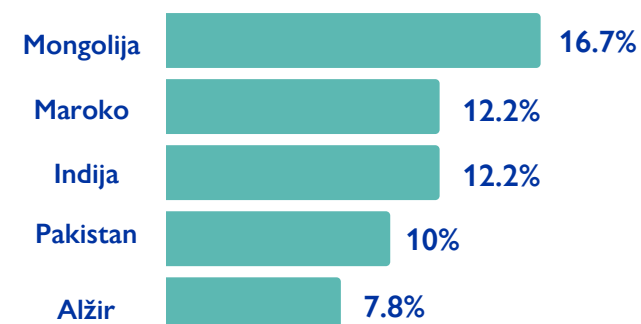
POTPOMOGNUTI DOBROVOLJNI POVRATCI SA ZAPADNOG BALKANA

	Albanija	Bosna i Hercegovina	Crna Gora	Sjeverna Makedonija	Srbija	Kosovo*	Ukupno
Ukupno povratka u 2023	2	34	2	3	47	2	90
Ukupno povratka 2016 - 2022	15	1,324	111	106	1,115	41	2,712


BROJ NENOVČANIH GRANTOVA ZA REINTEGRACIJU U 2023 ⁶



TOP DRŽAVE POVRATKA U 2023.



UKUPAN BROJ OBUHVAĆENIH MIGRANATA U MAJU 2023.



⁶ Ukupan broj grantova za reintegraciju ne odražava ukupan broj grantova po kategoriji jer jedan paket za reintegraciju može uključivati različite kategorije.

Aktivnosti IOM-a finansiraju:



Funded by the European Union



Norwegian Ministry of Foreign Affairs



Kingdom of the Netherlands



Ministry of Foreign Affairs and International Cooperation of Italy