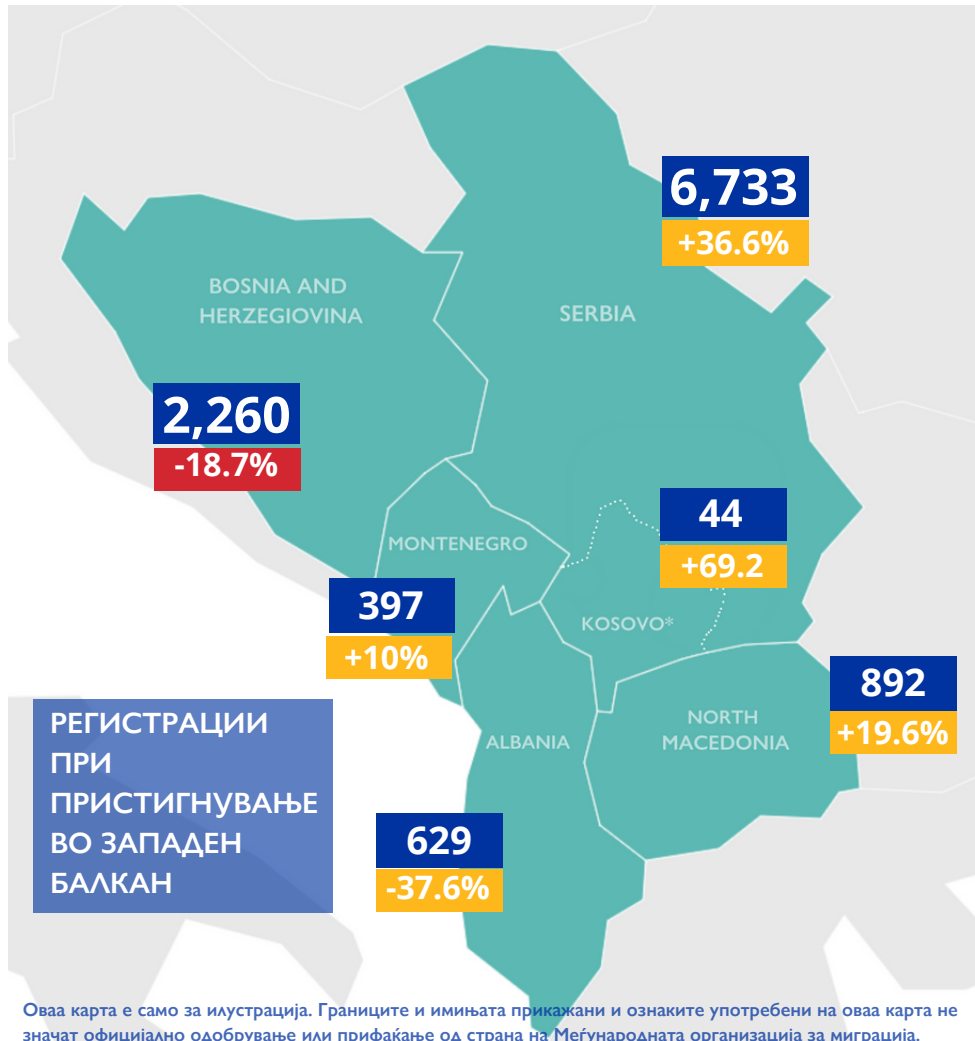


РЕГИСТРАЦИИ ПРИ ПРИСТИГНУВАЊЕ



РЕГИСТРАЦИИ ПРИ ПРИСТИГНУВАЊЕ ВО ЗАПАДЕН БАЛКАН

10,955

РЕГИСТРАЦИИ ПРИ ПРИСТИГНУВАЊЕ ВО МАЈ 2023

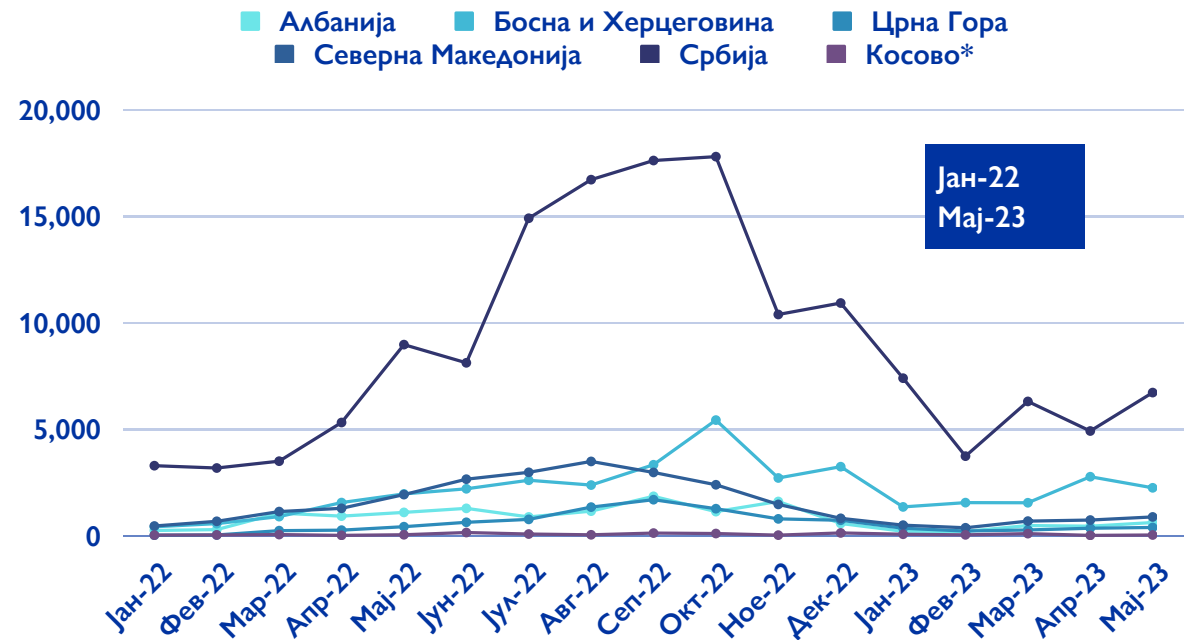
+17.8%

СПОРЕДENO СО АПРИЛ 2023

45,827

ВКУПНО РЕГИСТРАЦИИ ПРИ ПРИСТИГНУВАЊЕ ВО 2023

ВКУПНО РЕГИСТРАЦИИ ПРИ ПРИСТИГНУВАЊЕ ВО ЗАПАДЕН БАЛКАН



Оваа карта е само за илустрација. Границите и имињата прикажани и ознаките употребени на оваа карта не значат официјално одобрување или прифаќање од страна на Меѓународната организација за миграција.

* Упатувањето на Косово ќе се сфати дека е во контекст на Резолуцијата 1244 (1999) на Советот за безбедност на Обединетите нации.

1 „Регистрации при пристигнување“ се однесува на секое пресретнување и/или регистрација од страна на официјален орган на нередовен влез на граница, по море, на аеродроми или на територијата.

2 Податоците прикажани во овој краток преглед не се конечни и се предмет на консолидација. Ве молиме проверете ја веб-страницата подолу за повеќе информации: [Europe Arrivals](https://europe-arrivals.iom.int) | [Displacement Tracking Matrix \(iom.int\)](https://displacement-tracking-matrix.iom.int)

ТОП 3 НАЦИОНАЛНОСТИ ВО АПРИЛ 2023 ГОДИНА ^{3 4}

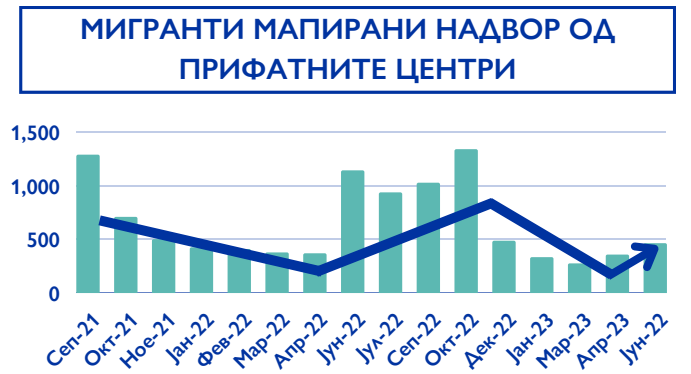
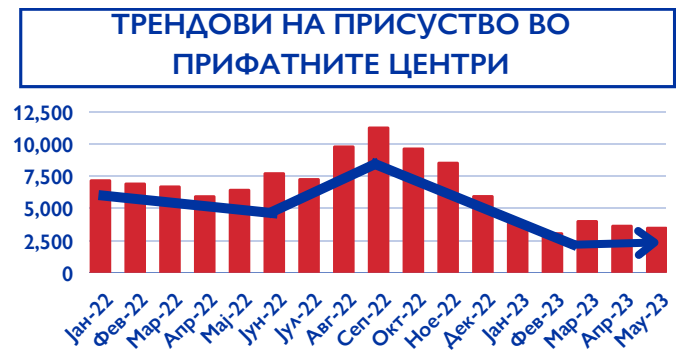
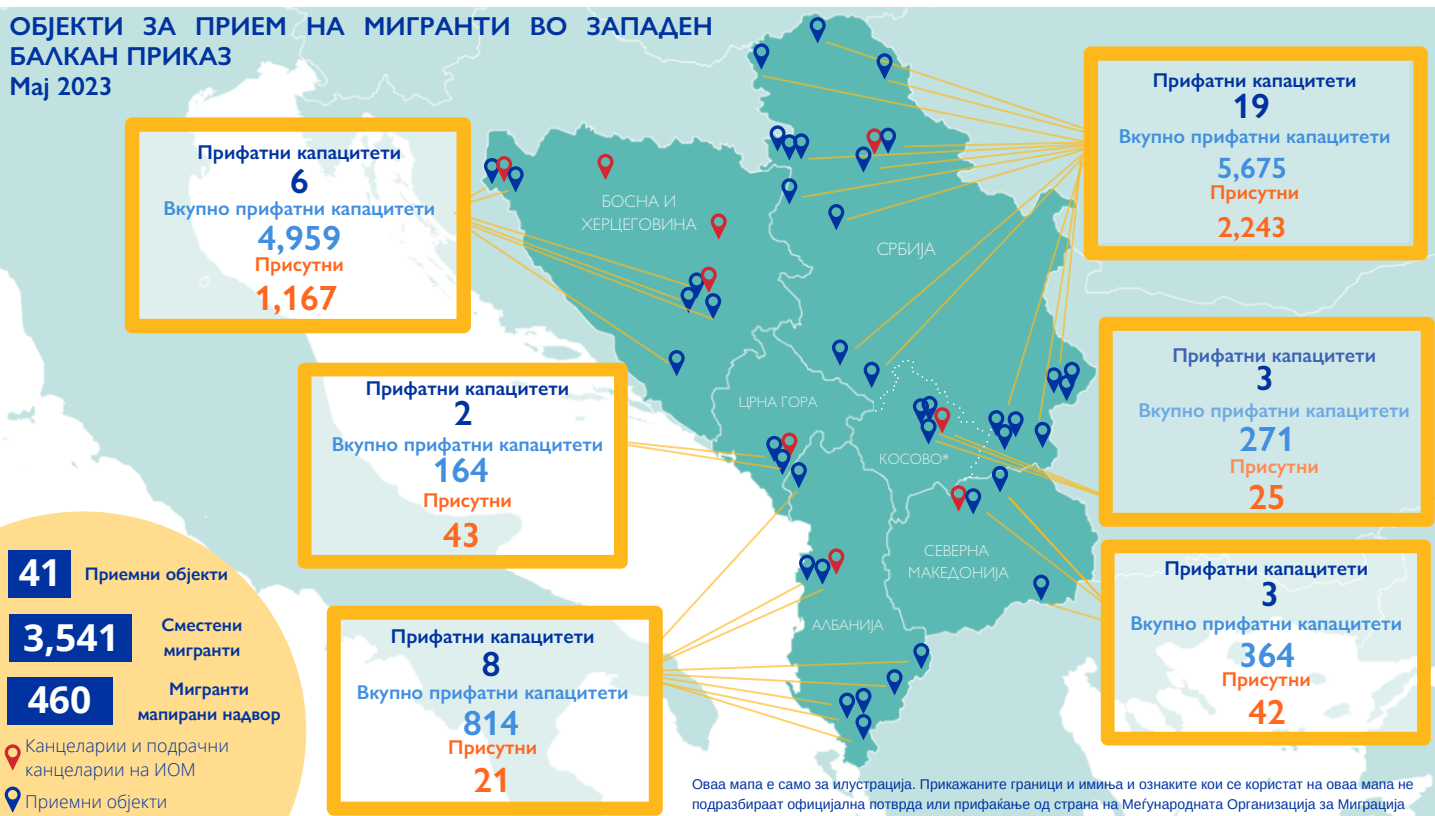
Албанија	Бангладеш (33%) ↑+17%	Пакистан (23%) ↓-7%	Непал (14%) ↑+12%
Босна и Херцеговина	Авганистан (38%) ↓-3%	Мароко (16%) ↓-1%	Бангладеш (12%) ↑+8%
Црна Гора	Авганистан (44%) ↓-5%	Бангладеш (21%) ↑+13%	Иран (Исламска Република) (16%) ↑+3%
Северна Македонија	Арапска Република Сирија (32%) ↓-3%	Мароко (21%) ↑+9%	Пакистан (15%) ↑+4%
Косово*	Мароко (36%) ↑+9%	Арапска Република Сирија (22%) ↑+10%	Иран (Исламска Република) (20%) ↑+20%



ПРИСУСТВО НА МИГРАНТИ ^{5 6}

ОБЈЕКТИ ЗА ПРИЕМ НА МИГРАНТИ ВО ЗАПАДЕН БАЛКАН ПРИКАЗ

Мај 2023



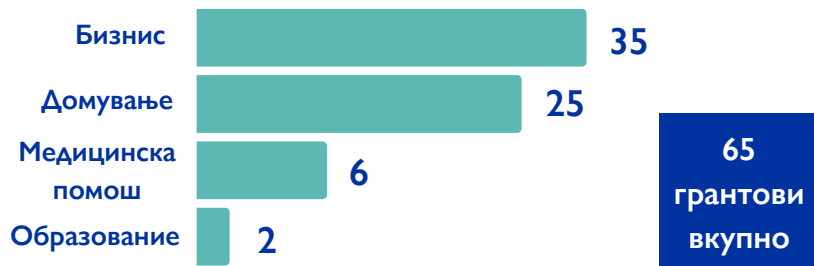
3 Податоци за националностите во Србија не се достапни.
 4 Процентуалните зголемувања или намалувања се однесуваат на промените во процентуалното учество на националностите, а не на вкупните бројки.
 5 Податоците за Албанија се однесуваат на кумулативниот број на мигранти регистрирани во постоечките структури во март од Одделот за граница и миграција при Граничната полиција на Албанија.
 6 Врз основа на најновите достапни податоци во март 2023 година.

ДОБРОВОЛНО ВРАЌАЊЕ И РЕИНТЕГРАЦИЈА

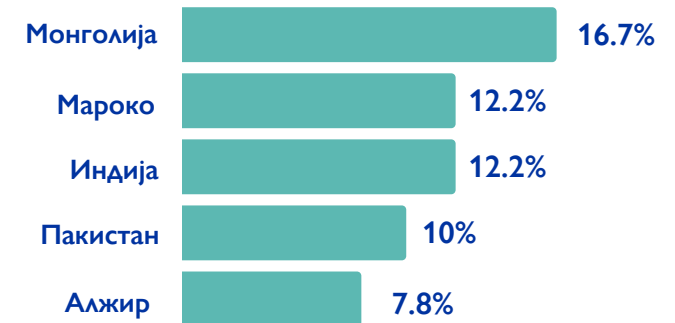
АСИСТИРАНО ДОБРОВОЛНО ВРАЌАЊЕ ОД ЗАПАДЕН БАЛКАН

	Албанија	Босна и Херцеговина	Црна Гора	Северна Македонија	Србија	Косово*	Вкупно
Вкупни приноси во 2023 година	2	34	2	3	47	2	90
Вкупни приноси 2016 - 2022 година	15	1,324	111	106	1,115	41	2,712

БРОЈ НА ГРАНТОВИ ЗА РЕИНТЕГРАЦИЈА ВО 2023 ГОДИНА⁶



НАЈЗАСТАПЕНИ ЗЕМЈИ НА ВРАЌАЊЕ ВО 2023. ГОДИНА



ВКУПЕН БРОЈ НА МИГРАНТИ КОИ ДОБИЛЕ ИНФОРМАЦИИ ВО МАЈ 2023. ГОДИНА



⁶ Вкупниот број на грантови за реинтеграција не го одразува вкупниот број на грантови по категорија бидејќи еден пакет за реинтеграција може да вклучува различни категории.

Активностите на ИОМ се:



Funded by the European Union



Norwegian Ministry of Foreign Affairs



Kingdom of the Netherlands



Ministry of Foreign Affairs and International Cooperation of Italy