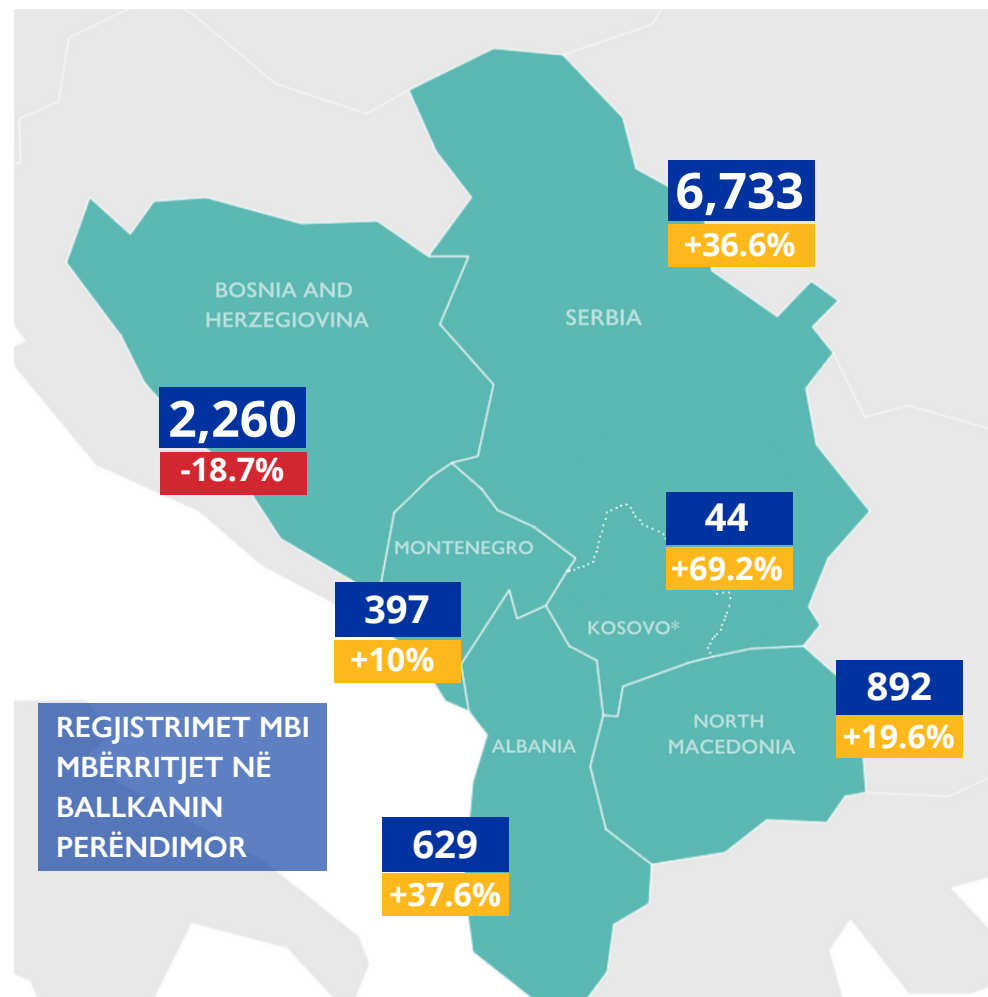


### REGJISTRIMET MBI MBËRRITJET<sup>1</sup>



REGJISTRIMET MBI MBËRRITJET NË BALLKANIN PERËNDIMOR

Kjo hartë është vetëm për qëllime ilustrimi. Kufijtë dhe emrat e treguar dhe emërtimet e përdorura në këtë hartë nuk nënkuptojnë miratim ose pranim zyrtar nga Organizata Ndërkombëtare për Migracionin

\* Referencat për Kosovën do të kuptohen në kontekst të Rezolutës 1244 të Këshillit të Sigurimit (1999).

# 10,955

REGJISTRIMET MBI MBËRRITJET NË MAJ 2023

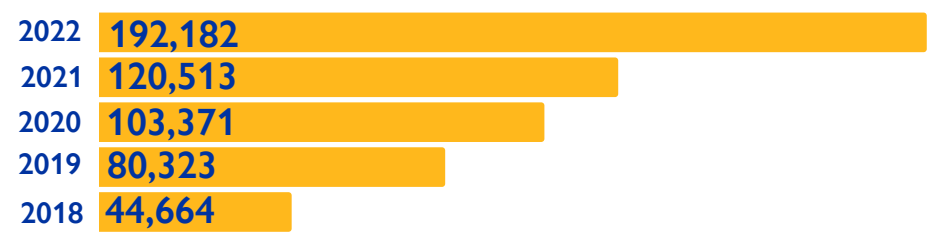
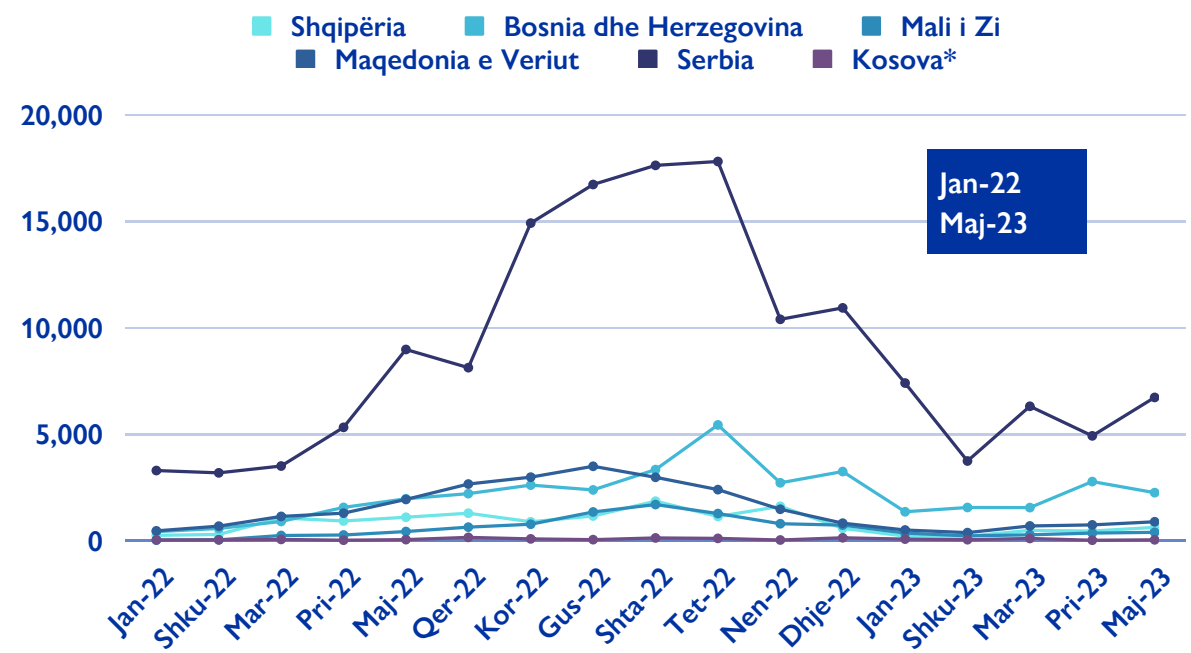
# +17.8%

KRAHASUAR ME PRILL 2023

# 45,827

REGJISTRIMET TOTALE MBI MBËRRITJET NË 2023

### REGJISTRIMET TOTALE MBI MBËRRITJET NË BALLKANIN PERËNDIMOR



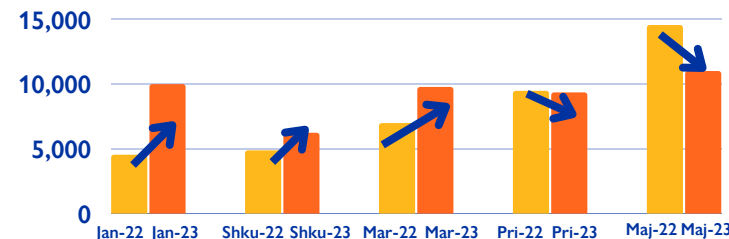
<sup>1</sup> "Regjistrimet mbi mbërritjet" i referohen çdo regjistrimi nga një autoritet zyrtar i hyrjeve të parregullta në kufi, nga deti, në aeroporte ose në territorin e vendit

<sup>2</sup> Të dhënat e paraqitura në këtë përmbledhje nuk janë përfundimtare dhe i nënshtrohen konsolidimit. Ju lutemi kontrolloni faqen e internetit më poshtë për më shumë informacion: [Europe Arrivals](https://www.iom.int/europe-arrivals) | [Displacement Tracking Matrix \(iom.int\)](https://www.iom.int/displacement-tracking-matrix)

### 3 KOMBËSITË MË TË SHPESHTA TË MBËRRITURA NË PRILL 2023 <sup>3 4</sup>

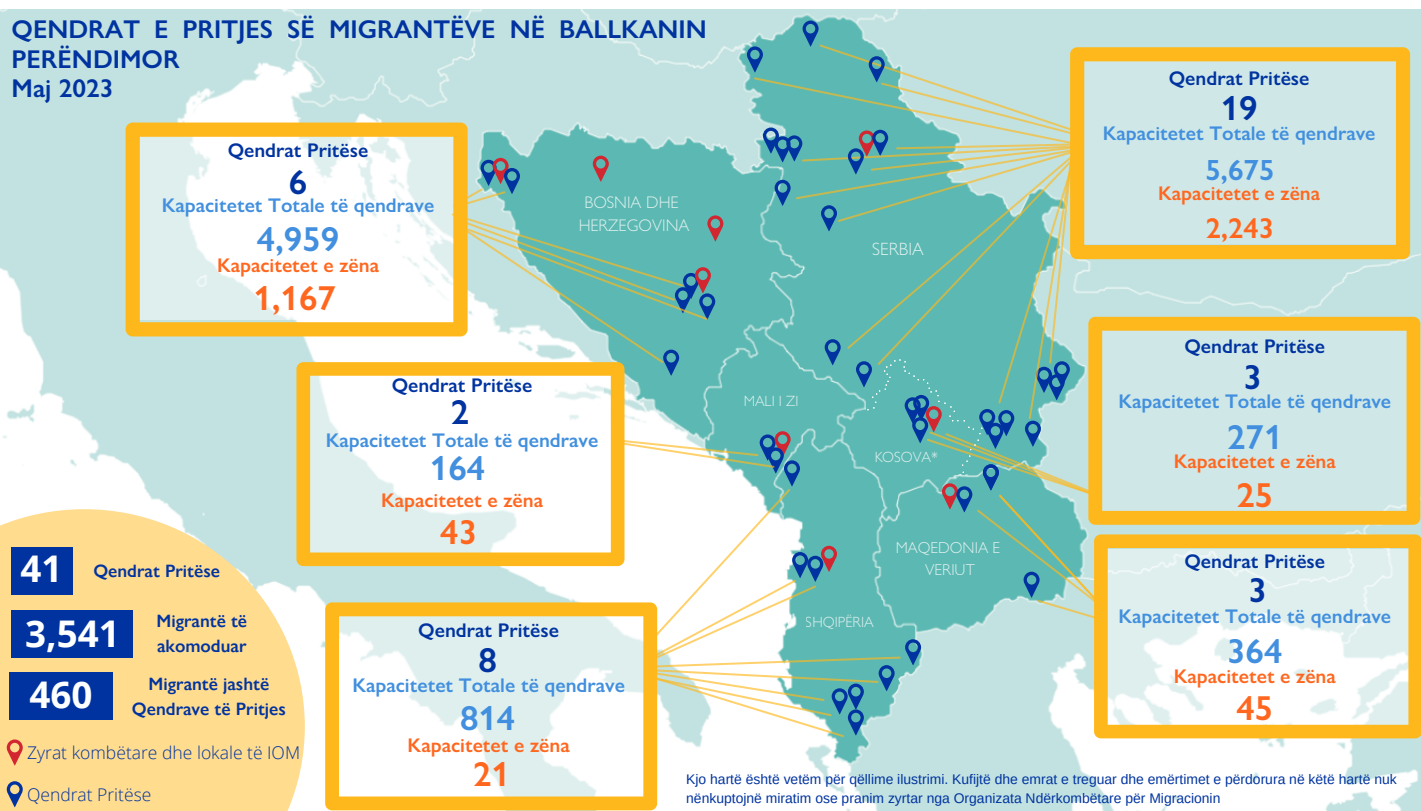
<b>Shqipëria</b>	Bangladesh (33%) <b>↑ +17%</b>	Pakistan (23%) <b>↓ -7%</b>	Nepal (14%) <b>↑ +12%</b>
<b>Bosnia dhe Herzegovina</b>	Afganistan (38%) <b>↓ -3%</b>	Maroku (16%) <b>↓ -1%</b>	Bangladesh (12%) <b>↑ +8%</b>
<b>Mali i Zi</b>	Afganistan (44%) <b>↓ -5%</b>	Bangladesh (21%) <b>↑ +13%</b>	Iran (Republika Islamike)(16%) <b>↑ +3%</b>
<b>Maqedonia e Veriut</b>	Republika Arabe e Sirisë (32%) <b>↓ -3%</b>	Maroku (21%) <b>↑ +9%</b>	Pakistan (15%) <b>↑ +4%</b>
<b>Kosova*</b>	Maroku (36%) <b>↑ +9%</b>	Republika Arabe e Sirisë (22%) <b>↑ +10%</b>	Iran (Republika Islamike)(20%) <b>↑ +20%</b>

### TRENDET NË REGJISTRIMET MBI MBËRRITJET

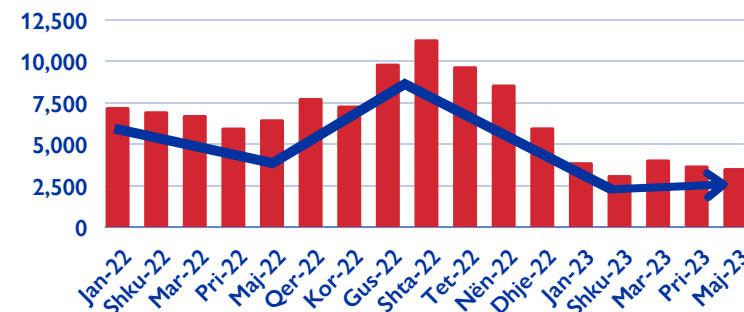


## PREZENCA E MIGRANTËVE <sup>5 6</sup>

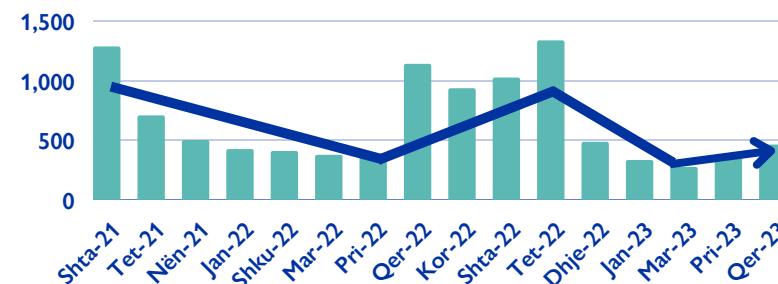
### QENDRAT E PRITJES SË MIGRANTËVE NË BALLKANIN PERËNDIMOR Maj 2023



### TRENDI I KAPACITETEVE TË ZËNA



### MIGRANTË JASHTË QENDRAVE TË PRITJES



<sup>3</sup> Të dhënat për kombësitë e mbërritura në Serbi nuk janë të disponueshme.

<sup>4</sup> Rritjet ose uljet në përqindje i referohen ndryshimeve në përqindjen e të dhënave së kombësive, dhe jo në numrat total.

<sup>5</sup> Të dhënat për Shqipërinë i referohen numrit kumulativ të migrantëve të regjistruar në strukturat ekzistuese në muajin prill nga Departamenti i Kufirit dhe Migracionit pranë Policisë Kufitare të Shqipërisë.

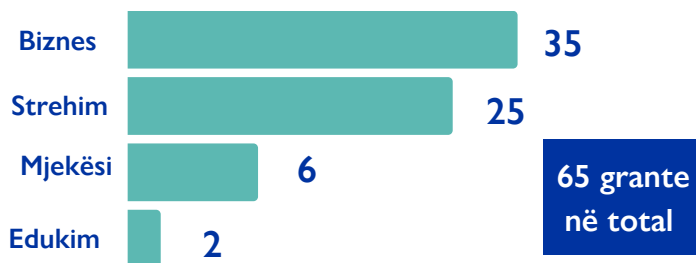
<sup>6</sup> Bazuar në të dhënat më të fundit të disponueshme në prill 2023.

## KTHIMET VULLNETARE DHE RIINTEGRIMI

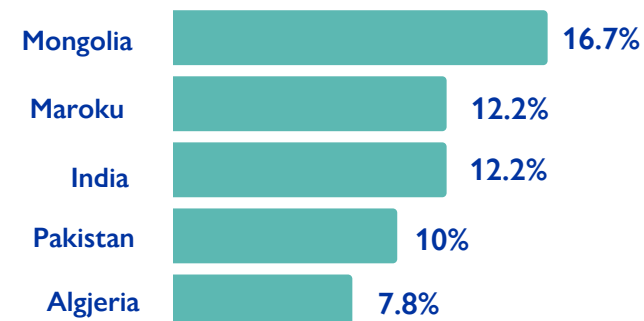
### KTHIMET VULLNETARE TË ASISTUARA NGA BALLKANI PERËNDIMOR

	Shqipëria	Bosnia dhe Herzegovina	Mali i Zi	Maqedonia e Veriut	Serbia	Kosova*	Total
Kthimet totale në 2023	2	34	2	3	47	2	90
Kthimet totale 2016 - 2022	15	1,324	111	106	1,115	41	2,712

### NUMRI I GRANTEVE TË RIINTEGRIMIT SIPAS LLOJIT NË 2023 <sup>6</sup>



### VENDET KRYESORE TË KTHIMIT NË 2023



### NUMRI TOTAL I MIGRANTËVE TË ARRITUR NË MAJ 2023



<sup>6</sup> Numri total i granteve për riintegrim nuk pasqyron numrin total të granteve për kategori pasi një paketë riintegrimi mund të përfshijë kategori 6 të ndryshme.

Aktivitetet e IOM financohen nga:



Funded by the European Union



Norwegian Ministry of Foreign Affairs



Kingdom of the Netherlands



Ministry of Foreign Affairs and International Cooperation of Italy